

# 利根町「人口ビジョン・総合戦略策定のためのアンケート調査」前回比較

資料2-2

調査対象:利根町在住の16歳以上75歳未満の町民2,000名

H27 回収結果:709件/2,000件 (調査期間:平成27年8月1日～8月17日)  
回収率:35.5%

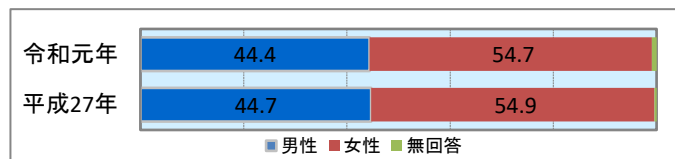
R1 回収結果:642件/2,000件 (調査期間:令和元年5月13日～6月7日)  
回収率:32.1%

◇図表中の記号について

「SA」…単数回答  
「MA」…複数回答

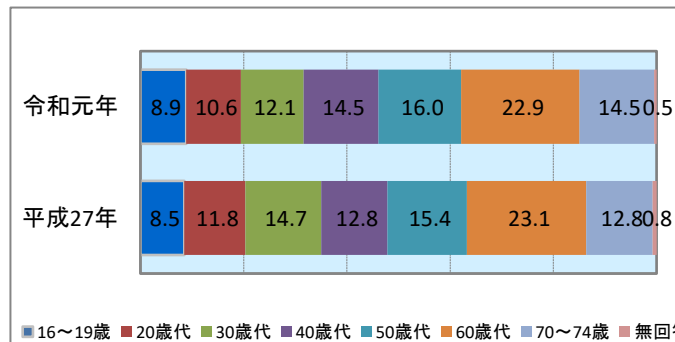
問1 あなたの性別は、次のどちらですか (SA)

No.	カテゴリ	件数		(全体)%	
		平成27年	令和元年	平成27年	令和元年
1	男性	317	285	44.7	44.4
2	女性	389	351	54.9	54.7
	無回答	3	6	0.4	0.9
	N (%ベース)	709	642	100.0	100.0



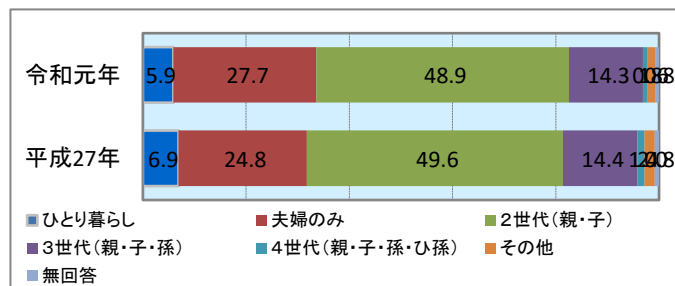
問2 あなたの年齢を教えてください (SA)

No.	カテゴリ	件数		(全体)%	
		平成27年	令和元年	平成27年	令和元年
1	16～19歳	60	57	8.5	8.9
2	20歳代	84	68	11.8	10.6
3	30歳代	104	78	14.7	12.1
4	40歳代	91	93	12.8	14.5
5	50歳代	109	103	15.4	16.0
6	60歳代	164	147	23.1	22.9
7	70～74歳	91	93	12.8	14.5
	無回答	6	3	0.8	0.5
	N (%ベース)	709	642	100.0	100.0



問3 現在一緒に住んでいる家族は、次のどれにあてはまりますか (SA)

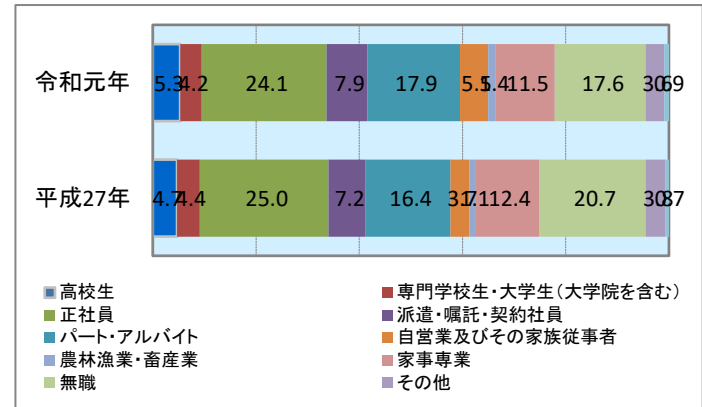
No.	カテゴリ	件数		(全体)%	
		平成27年	令和元年	平成27年	令和元年
1	ひとり暮らし	49	38	6.9	5.9
2	夫婦のみ	176	178	24.8	27.7
3	2世代(親・子)	352	314	49.6	48.9
4	3世代(親・子・孫)	102	92	14.4	14.3
5	4世代(親・子・孫・ひ孫)	10	5	1.4	0.8
6	その他	14	10	2.0	1.6
	無回答	6	5	0.8	0.8
	N (%ベース)	709	642	100.0	100.0



問4 あなたの現在の職業は、次のどれにあてはまりますか

(SA)

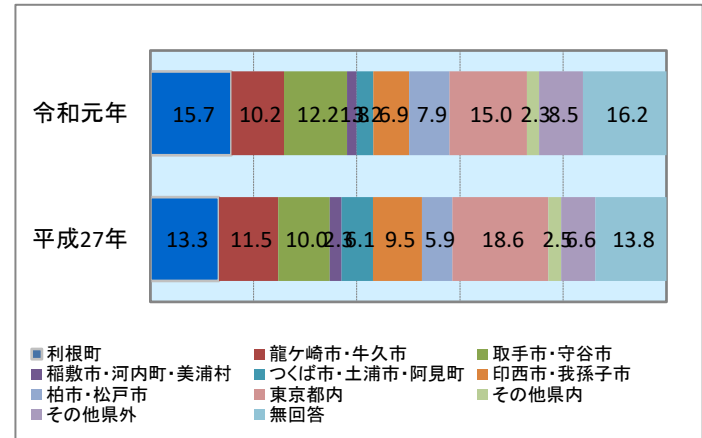
No.	カテゴリ	件数		(全体)%	
		平成27年	令和元年	平成27年	令和元年
1	高校生	33	34	4.7	5.3
2	専門学校生・大学生(大学院を含む)	31	27	4.4	4.2
3	正社員	177	155	25.0	24.1
4	派遣・嘱託・契約社員	51	51	7.2	7.9
5	パート・アルバイト	116	115	16.4	17.9
6	自営業及びその家族従事者	26	35	3.7	5.5
7	農林漁業・畜産業	8	9	1.1	1.4
8	家事専業	88	74	12.4	11.5
9	無職	147	113	20.7	17.6
10	その他	27	23	3.8	3.6
	無回答	5	6	0.7	0.9
	N (%ベース)	709	642	100.0	100.0



問5 あなたの通勤・通学先はどちらになりますか

(SA)

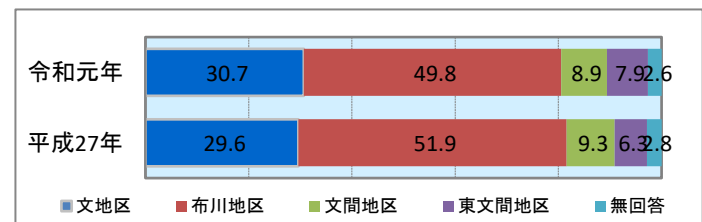
No.	カテゴリ	件数		(全体)%	
		平成27年	令和元年	平成27年	令和元年
1	利根町	59	68	13.3	15.7
2	龍ヶ崎市・牛久市	51	44	11.5	10.2
3	取手市・守谷市	44	53	10.0	12.2
4	稲敷市・河内町・美浦村	10	8	2.3	1.8
5	つくば市・土浦市・阿見町	27	14	6.1	3.2
6	印西市・我孫子市	42	30	9.5	6.9
7	柏市・松戸市	26	34	5.9	7.9
8	東京都内	82	65	18.6	15.0
9	その他県内	11	10	2.5	2.3
10	その他県外	29	37	6.6	8.5
	無回答	61	70	13.8	16.2
	N (%ベース)	442	433	100.0	100.0



問6 あなたのお住まいの地区はどこですか

(SA)

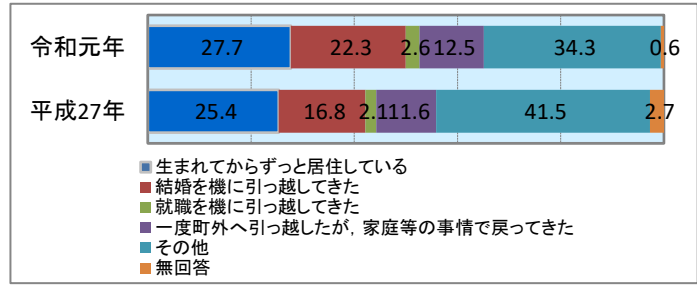
No.	カテゴリ	件数		(全体)%	
		平成27年	令和元年	平成27年	令和元年
1	文地区	210	197	29.6	30.7
2	布川地区	368	320	51.9	49.8
3	文間地区	66	57	9.3	8.9
4	東文間地区	45	51	6.3	7.9
	無回答	20	17	2.8	2.6
	N (%ベース)	709	642	100.0	100.0



問7-1 あなたの利根町の居住歴についてお答えください

(SA)

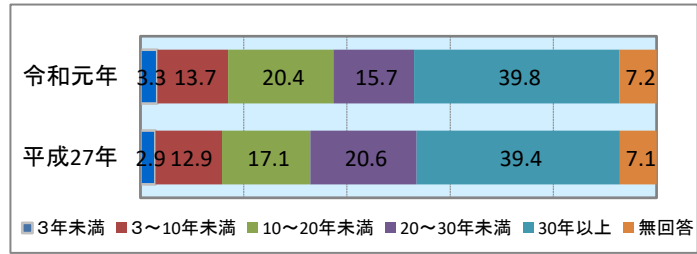
No.	カテゴリ	件数		(全体)%	
		平成27年	令和元年	平成27年	令和元年
1	生まれてからずっと居住している	180	178	25.4	27.7
2	結婚を機に引っ越してきた	119	143	16.8	22.3
3	就職を機に引っ越してきた	15	17	2.1	2.6
4	一度町外へ引っ越したが、家庭等の事情で戻ってきた	82	80	11.6	12.5
5	その他	294	220	41.5	34.3
	無回答	19	4	2.7	0.6
	N (%ベース)	709	642	100.0	100.0



問7-2 居住歴

(数量)

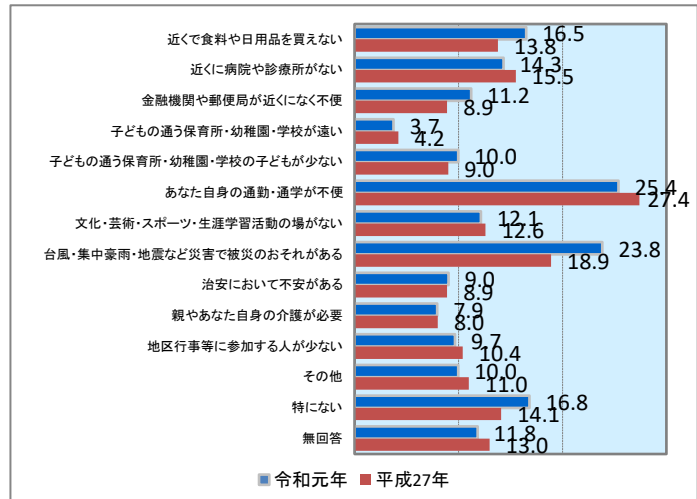
No.	カテゴリ	件数		(全体)%	
		平成27年	令和元年	平成27年	令和元年
1	3年未満	15	15	2.9	3.3
2	3～10年未満	66	63	12.9	13.7
3	10～20年未満	87	94	17.1	20.4
4	20～30年未満	105	72	20.6	15.7
5	30年以上	201	183	39.4	39.8
	無回答	36	33	7.1	7.2
	N (%ベース)	510	460	100.0	100.0



問8① あなたが利根町で生活する上で、現在、お困りのことや不安なことはありますか

(MA)

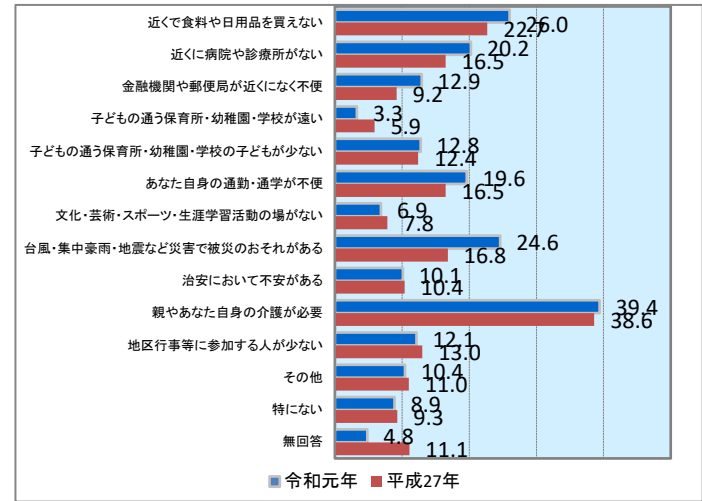
No.	カテゴリ	件数		(全体)%	
		平成27年	令和元年	平成27年	令和元年
1	近くで食料や日用品を買えない	98	106	13.8	16.5
2	近くに病院や診療所がない	110	92	15.5	14.3
3	金融機関や郵便局が近くになく不便	63	72	8.9	11.2
4	子どもの通う保育所・幼稚園・学校が遠い	30	24	4.2	3.7
5	子どもの通う保育所・幼稚園・学校の子供が少ない	64	64	9.0	10.0
6	あなた自身の通勤・通学が不便	194	163	27.4	25.4
7	文化・芸術・スポーツ・生涯学習活動の場がない	89	78	12.6	12.1
8	台風・集中豪雨・地震など災害で被災のおそれがある	134	153	18.9	23.8
9	治安において不安がある	63	58	8.9	9.0
10	親やあなた自身の介護が必要	57	51	8.0	7.9
11	地区行事等に参加する人が少ない	74	62	10.4	9.7
12	その他	78	64	11.0	10.0
13	特にない	100	108	14.1	16.8
	無回答	92	76	13.0	11.8
	N (%ベース)	709	642	100.0	100.0



問8② 10年後の生活を考えたとき不安なことはありますか

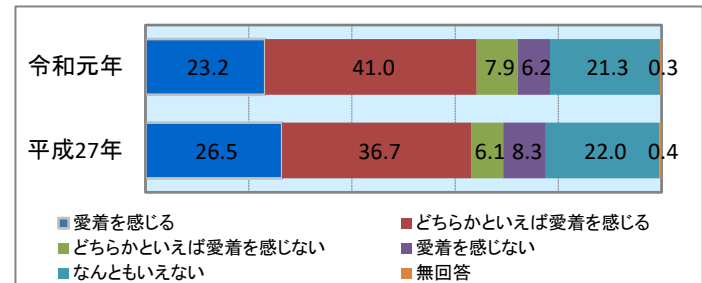
(MA)

No.	カテゴリ	件数		(全体)%	
		平成27年	令和元年	平成27年	令和元年
1	近くで食料や日用品を買えない	161	167	22.7	26.0
2	近くに病院や診療所がない	117	130	16.5	20.2
3	金融機関や郵便局が近くになく不便	65	83	9.2	12.9
4	子どもの通う保育所・幼稚園・学校が遠い	42	21	5.9	3.3
5	子どもの通う保育所・幼稚園・学校の子どもの数が少ない	88	82	12.4	12.8
6	あなた自身の通勤・通学が不便	117	126	16.5	19.6
7	文化・芸術・スポーツ・生涯学習活動の場がない	55	44	7.8	6.9
8	台風・集中豪雨・地震など災害で被災のおそれがある	119	158	16.8	24.6
9	治安において不安がある	74	65	10.4	10.1
10	親やあなた自身の介護が必要	274	253	38.6	39.4
11	地区行事等に参加する人が少ない	92	78	13.0	12.1
12	その他	78	67	11.0	10.4
13	特にない	66	57	9.3	8.9
	無回答	79	31	11.1	4.8
	N (%ベース)	709	642	100.0	100.0



問9(1) あなたは、利根町に愛着を感じていますか

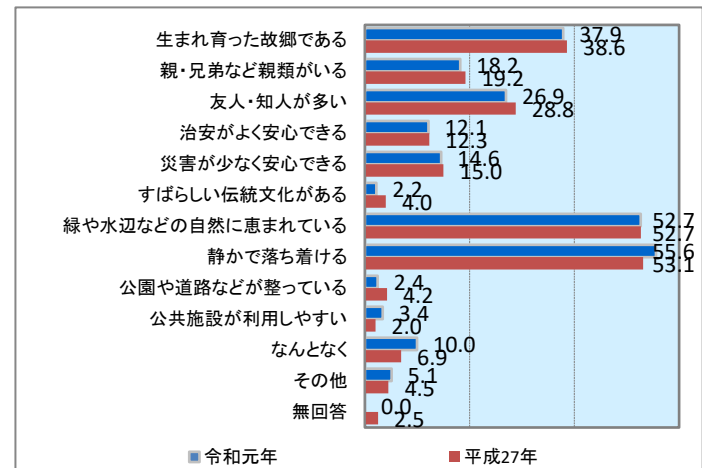
No.	カテゴリ	件数		(全体)%	
		平成27年	令和元年	平成27年	令和元年
1	愛着を感じる	188	149	26.5	23.2
2	どちらかといえば愛着を感じる	260	263	36.7	41.0
3	どちらかといえば愛着を感じない	43	51	6.1	7.9
4	愛着を感じない	59	40	8.3	6.2
5	なんともいえない	156	137	22.0	21.3
	無回答	3	2	0.4	0.3
	N (%ベース)	709	642	100.0	100.0



問9(2) 愛着を感じる理由は何ですか

(MA)

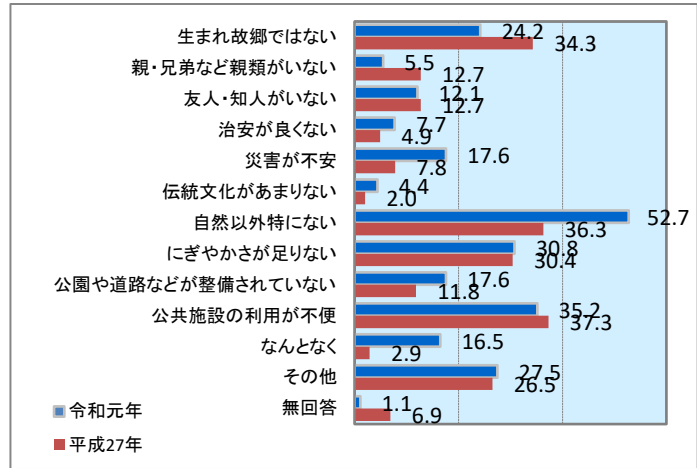
No.	カテゴリ	件数		(全体)%	
		平成27年	令和元年	平成27年	令和元年
1	生まれ育った故郷である	173	156	38.6	37.9
2	親・兄弟など親類がいる	86	75	19.2	18.2
3	友人・知人が多い	129	111	28.8	26.9
4	治安がよく安心できる	55	50	12.3	12.1
5	災害が少なく安心できる	67	60	15.0	14.6
6	素晴らしい伝統文化がある	18	9	4.0	2.2
7	緑や水辺などの自然に恵まれている	236	217	52.7	52.7
8	静かで落ち着ける	238	229	53.1	55.6
9	公園や道路などが整っている	19	10	4.2	2.4
10	公共施設が利用しやすい	9	14	2.0	3.4
11	なんとなく	31	41	6.9	10.0
12	その他	20	21	4.5	5.1
	無回答	11	0	2.5	0.0
	N (%ベース)	448	412	100.0	100.0



問9(3) 愛着を感じない理由は何ですか

(MA)

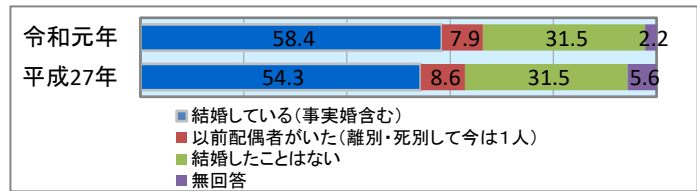
No.	カテゴリ	件数		(全体)%	
		平成27年	令和元年	平成27年	令和元年
1	生まれ故郷ではない	35	22	34.3	24.2
2	親・兄弟など親類がいない	13	5	12.7	5.5
3	友人・知人がいない	13	11	12.7	12.1
4	治安が良くない	5	7	4.9	7.7
5	災害が不安	8	16	7.8	17.6
6	伝統文化があまりない	2	4	2.0	4.4
7	自然以外特にない	37	48	36.3	52.7
8	にぎやかさが足りない	31	28	30.4	30.8
9	公園や道路などが整備されていない	12	16	11.8	17.6
10	公共施設の利用が不便	38	32	37.3	35.2
11	なんとなく	3	15	2.9	16.5
12	その他	27	25	26.5	27.5
	無回答	7	1	6.9	1.1
	N (%ベース)	102	91	100.0	100.0



問10 あなたの現在の婚姻状況についてお答えください

(SA)

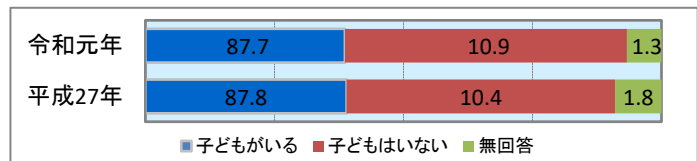
No.	カテゴリ	件数		(全体)%	
		平成27年	令和元年	平成27年	令和元年
1	結婚している(事実婚含む)	385	375	54.3	58.4
2	以前配偶者がいた(離別・死別して今は1人)	61	51	8.6	7.9
3	結婚したことはない	223	202	31.5	31.5
	無回答	40	14	5.6	2.2
	N (%ベース)	709	642	100.0	100.0



問11-1 あなた方ご夫婦には、子ども(実子)がいらっしゃいますか

(SA)

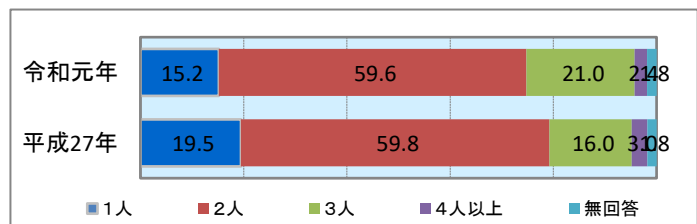
No.	カテゴリ	件数		(全体)%	
		平成27年	令和元年	平成27年	令和元年
1	子どもがいる	338	329	87.8	87.7
2	子どもはいない	40	41	10.4	10.9
	無回答	7	5	1.8	1.3
	N (%ベース)	385	375	100.0	100.0



問11-2 子どもの人数

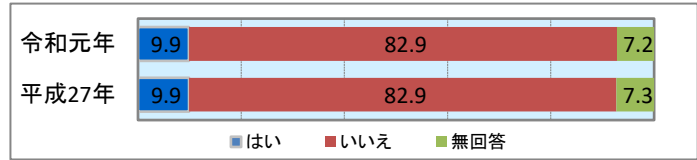
(数量)

No.	カテゴリ	件数		(全体)%	
		平成27年	令和元年	平成27年	令和元年
1	1人	66	50	19.5	15.2
2	2人	202	196	59.8	59.6
3	3人	54	69	16.0	21.0
4	4人以上	10	8	3.0	2.4
	無回答	6	6	1.8	1.8
	N (%ベース)	338	329	100.0	100.0



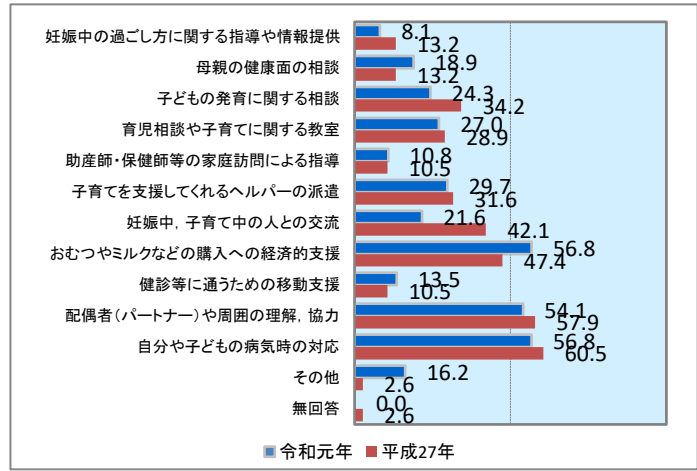
問12 あなた方ご夫婦は現在妊娠中、または、出産後5年以内ですか (SA)

No.	カテゴリ	件数		(全体)%	
		平成27年	令和元年	平成27年	令和元年
1	はい	38	37	9.9	9.9
2	いいえ	319	311	82.9	82.9
	無回答	28	27	7.3	7.2
	N (%ベース)	385	375	100.0	100.0



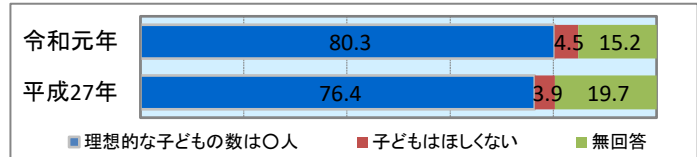
問13 妊娠中、出産後に必要だと思う支援は何ですか (MA)

No.	カテゴリ	件数		(全体)%	
		平成27年	令和元年	平成27年	令和元年
1	妊娠中の過ごし方に関する指導や情報提供	5	3	13.2	8.1
2	母親の健康面の相談	5	7	13.2	18.9
3	子どもの発育に関する相談	13	9	34.2	24.3
4	育児相談や子育てに関する教室	11	10	28.9	27.0
5	助産師・保健師等の家庭訪問による指導	4	4	10.5	10.8
6	子育てを支援してくれるヘルパーの派遣	12	11	31.6	29.7
7	妊娠中、子育て中の人との交流	16	8	42.1	21.6
8	おむつやミルクなどの購入への経済的支援	18	21	47.4	56.8
9	健診等に通うための移動支援	4	5	10.5	13.5
10	配偶者(パートナー)や周囲の理解、協力	22	20	57.9	54.1
11	自分や子どもの病気時の対応	23	21	60.5	56.8
12	その他	1	6	2.6	16.2
	無回答	1	0	2.6	0.0
	N (%ベース)	38	37	100.0	100.0



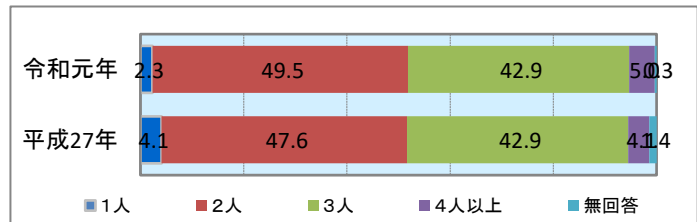
問14(1)-1 あなた方ご夫婦にとって、理想的な子どもの数は何人ですか (SA)

No.	カテゴリ	件数		(全体)%	
		平成27年	令和元年	平成27年	令和元年
1	理想的な子どもの数は0人	294	301	76.4	80.3
2	子どもはほしくない	15	17	3.9	4.5
	無回答	76	57	19.7	15.2
	N (%ベース)	385	375	100.0	100.0



問14(1)-2 理想的な子どもの人数 (数量)

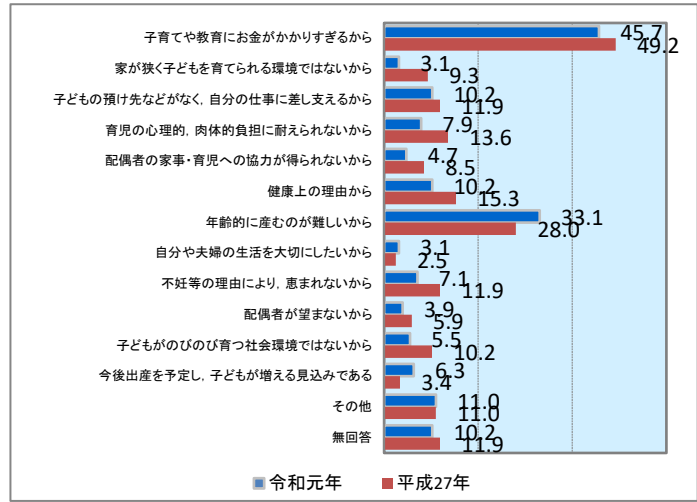
No.	カテゴリ	件数		(全体)%	
		平成27年	令和元年	平成27年	令和元年
1	1人	12	7	4.1	2.3
2	2人	140	149	47.6	49.5
3	3人	126	129	42.9	42.9
4	4人以上	12	15	4.1	5.0
	無回答	4	1	1.4	0.3
	N (%ベース)	294	301	100.0	100.0





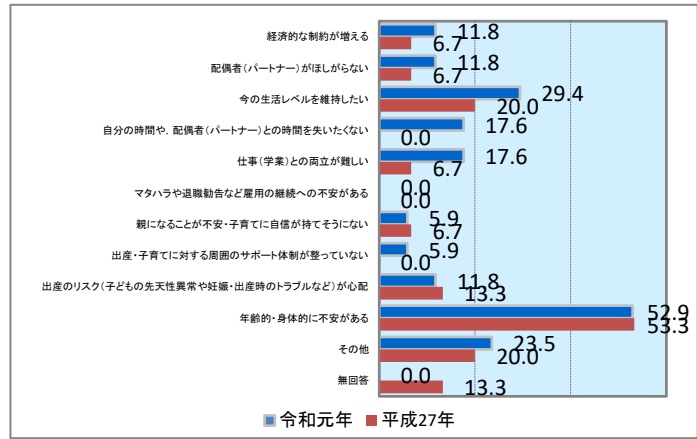
問14(2) 現在の子ども数が理想とする子ども数よりも少ない理由を教えてください (MA)

No.	カテゴリ	件数		(全体)%	
		平成27年	令和元年	平成27年	令和元年
1	子育てや教育にお金がかかりすぎるから	58	58	49.2	45.7
2	家が狭く子どもを育てられる環境ではないから	11	4	9.3	3.1
3	子どもの預け先などがなく、自分の仕事に差し支えるから	14	13	11.9	10.2
4	育児の心理的、肉体的負担に耐えられないから	16	10	13.6	7.9
5	配偶者の家事・育児への協力が得られないから	10	6	8.5	4.7
6	健康上の理由から	18	13	15.3	10.2
7	年齢的に産むのが難しいから	33	42	28.0	33.1
8	自分や夫婦の生活を大切にしたいから	3	4	2.5	3.1
9	不妊等の理由により、恵まれないから	14	9	11.9	7.1
10	配偶者が望まないから	7	5	5.9	3.9
11	子どもがのびのび育つ社会環境ではないから	12	7	10.2	5.5
12	今後出産を予定し、子どもが増える見込みである	4	8	3.4	6.3
13	その他	13	14	11.0	11.0
	無回答	14	13	11.9	10.2
	N (%ベース)	118	127	100.0	100.0



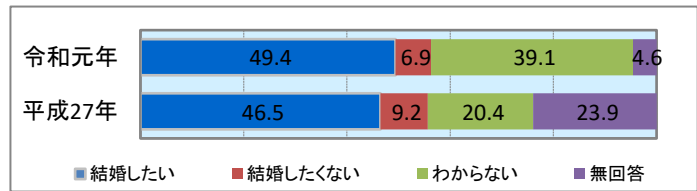
問14(3) 子どもを持つことを望んでいない理由を教えてください (MA)

No.	カテゴリ	件数		(全体)%	
		平成27年	令和元年	平成27年	令和元年
1	経済的な制約が増える	1	2	6.7	11.8
2	配偶者(パートナー)がほしがらない	1	2	6.7	11.8
3	今の生活レベルを維持したい	3	5	20.0	29.4
4	自分の時間や、配偶者(パートナー)との時間を失いたくない	0	3	0.0	17.6
5	仕事(学業)との両立が難しい	1	3	6.7	17.6
6	マタハラや退職勧告など雇用の継続への不安がある	0	0	0.0	0.0
7	親になることが不安・子育てに自信が持てそうにない	1	1	6.7	5.9
8	出産・子育てに対する周囲のサポート体制が整っていない	0	1	0.0	5.9
9	出産のリスク(子どもの先天性異常や妊娠・出産時のトラブルなど)が心配	2	2	13.3	11.8
10	年齢的・身体的に不安がある	8	9	53.3	52.9
11	その他	3	4	20.0	23.5
	無回答	2	0	13.3	0.0
	N (%ベース)	15	17	100.0	100.0



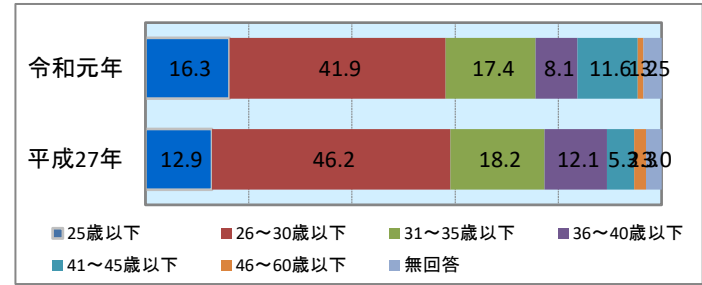
問15(1) あなたは将来、結婚(再婚)したいと考えていますか (SA)

No.	カテゴリ	件数		(全体)%	
		平成27年	令和元年	平成27年	令和元年
1	結婚したい	132	86	46.5	49.4
2	結婚したくない	26	12	9.2	6.9
3	わからない	58	68	20.4	39.1
	無回答	68	8	23.9	4.6
	N (%ベース)	284	174	100.0	100.0



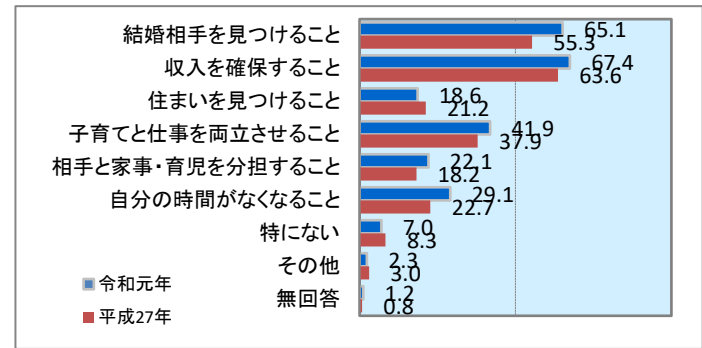
問15(2) あなたは何歳までに結婚(再婚)したいと考えていますか (数量)

No.	カテゴリ	件数		(全体)%	
		平成27年	令和元年	平成27年	令和元年
1	25歳以下	17	14	12.9	16.3
2	26～30歳以下	61	36	46.2	41.9
3	31～35歳以下	24	15	18.2	17.4
4	36～40歳以下	16	7	12.1	8.1
5	41～45歳以下	7	10	5.3	11.6
6	46～60歳以下	3	1	2.3	1.2
	無回答	4	3	3.0	3.5
	N (%ベース)	132	86	100.0	100.0




問15(3) 結婚(再婚)を考えるにあたって、心配や不安に思うことはありますか (MA)

No.	カテゴリ	件数		(全体)%	
		平成27年	令和元年	平成27年	令和元年
1	結婚相手を見つけること	73	56	55.3	65.1
2	収入を確保すること	84	58	63.6	67.4
3	住まいを見つけること	28	16	21.2	18.6
4	子育てと仕事を両立させること	50	36	37.9	41.9
5	相手と家事・育児を分担すること	24	19	18.2	22.1
6	自分の時間がなくなること	30	25	22.7	29.1
7	特になし	11	6	8.3	7.0
8	その他	4	2	3.0	2.3
	無回答	1	1	0.8	1.2
	N (%ベース)	132	86	100.0	100.0



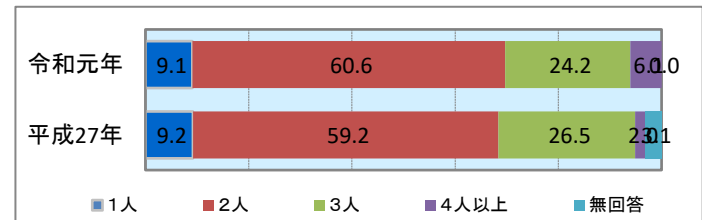
問15(4)-1 あなたは、将来子どもを何人くらいほしいと思いますか (SA)

No.	カテゴリ	件数		(全体)%	
		平成27年	令和元年	平成27年	令和元年
1	〇人	98	66	74.2	76.7
2	子どもはほしくない	4	3	3.0	3.5
3	わからない	20	16	15.2	18.6
	無回答	10	1	7.6	1.2
	N (%ベース)	132	86	100.0	100.0



問15(4)-2 将来ほしい子どもの人数 (数量)

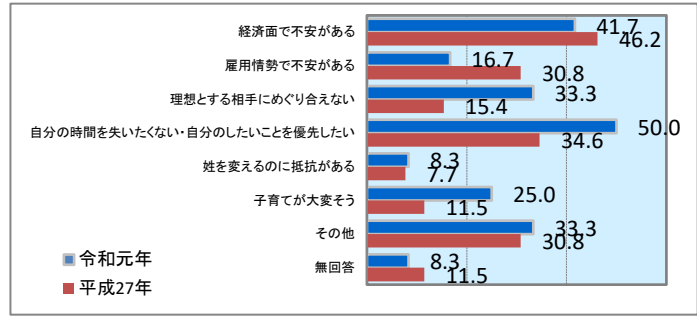
No.	カテゴリ	件数		(全体)%	
		平成27年	令和元年	平成27年	令和元年
1	1人	9	6	9.2	9.1
2	2人	58	40	59.2	60.6
3	3人	26	16	26.5	24.2
4	4人以上	2	4	2.0	6.1
	無回答	3	0	3.1	0.0
	N (%ベース)	98	66	100.0	100.0





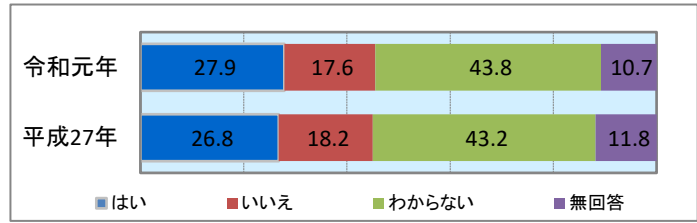
問15(5) あなたが結婚(再婚)したくない理由を教えてください (MA)

No.	カテゴリ	件数		(全体)%	
		平成27年	令和元年	平成27年	令和元年
1	経済面で不安がある	12	5	46.2	41.7
2	雇用情勢で不安がある	8	2	30.8	16.7
3	理想とする相手にめぐり合えない	4	4	15.4	33.3
4	自分の時間を失いたくない・自分のしたいことを優先したい	9	6	34.6	50.0
5	姓を変えるのに抵抗がある	2	1	7.7	8.3
6	子育てが大変そう	3	3	11.5	25.0
7	その他	8	4	30.8	33.3
	無回答	3	1	11.5	8.3
	N (%ベース)	26	12	100.0	100.0



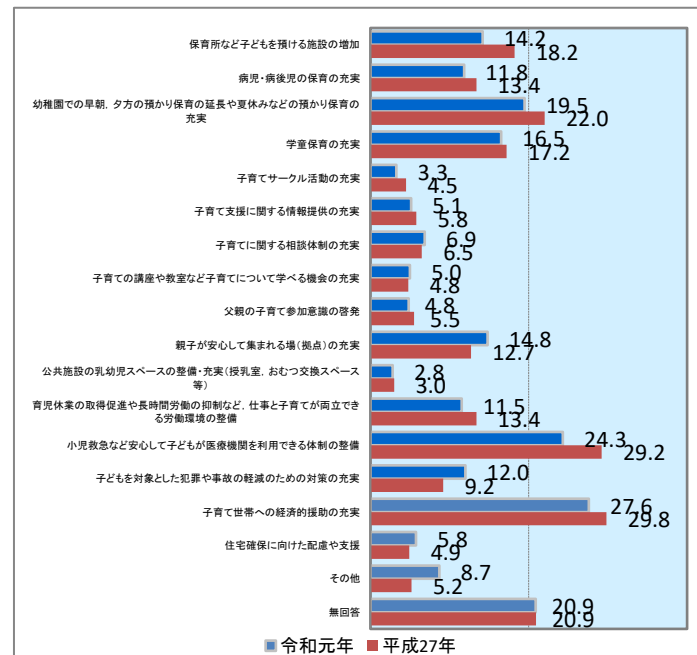
問16(1) あなたは、利根町は子育てをするのに良い環境だと思いますか (SA)

No.	カテゴリ	件数		(全体)%	
		平成27年	令和元年	平成27年	令和元年
1	はい	190	179	26.8	27.9
2	いいえ	129	113	18.2	17.6
3	わからない	306	281	43.2	43.8
	無回答	84	69	11.8	10.7
	N (%ベース)	709	642	100.0	100.0



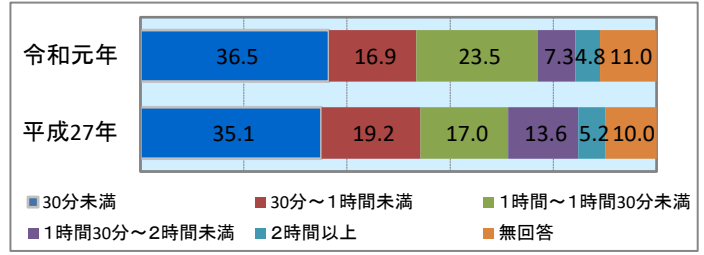
問17 あなたは、利根町ではどのような子育て支援の取組みが必要だと思いますか (MA)

No.	カテゴリ	件数		(全体)%	
		平成27年	令和元年	平成27年	令和元年
1	保育所など子どもを預ける施設の増加	129	91	18.2	14.2
2	病児・病後児の保育の充実	95	76	13.4	11.8
3	幼稚園での早朝、夕方の預かり保育の延長や夏休みなどの預かり保育の充実	156	125	22.0	19.5
4	学童保育の充実	122	106	17.2	16.5
5	子育てサークル活動の充実	32	21	4.5	3.3
6	子育て支援に関する情報提供の充実	41	33	5.8	5.1
7	子育てに関する相談体制の充実	46	44	6.5	6.9
8	子育ての講座や教室など子育てについて学べる機会の充実	34	32	4.8	5.0
9	父親の子育て参加意識の啓発	39	31	5.5	4.8
10	親子が安心して集まれる場(拠点)の充実	90	95	12.7	14.8
11	公共施設の乳幼児スペースの整備・充実(授乳室、おむつ交換スペース等)	21	18	3.0	2.8
12	育児休業の取得促進や長時間労働の抑制など、仕事と子育てが両立できる労働環境の整備	95	74	13.4	11.5
13	小児救急など安心して子どもが医療機関を利用できる体制の整備	207	156	29.2	24.3
14	子どもを対象とした犯罪や事故の軽減のための対策の充実	65	77	9.2	12.0
15	子育て世帯への経済的援助の充実	211	177	29.8	27.6
16	住宅確保に向けた配慮や支援	35	37	4.9	5.8
17	その他	37	56	5.2	8.7
	無回答	148	134	20.9	20.9
	N (%ベース)	709	642	100.0	100.0



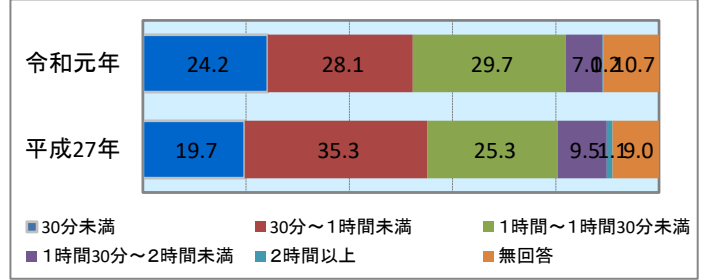
問18 あなたが、通勤・通学に要する時間は平均してどれくらいかかりますか (SA)

No.	カテゴリ	件数		(全体)%	
		平成27年	令和元年	平成27年	令和元年
1	30分未満	155	160	35.1	36.5
2	30分～1時間未満	85	74	19.2	16.9
3	1時間～1時間30分未満	75	103	17.0	23.5
4	1時間30分～2時間未満	60	32	13.6	7.3
5	2時間以上	23	21	5.2	4.8
	無回答	44	48	10.0	11.0
	N (%ベース)	442	438	100.0	100.0



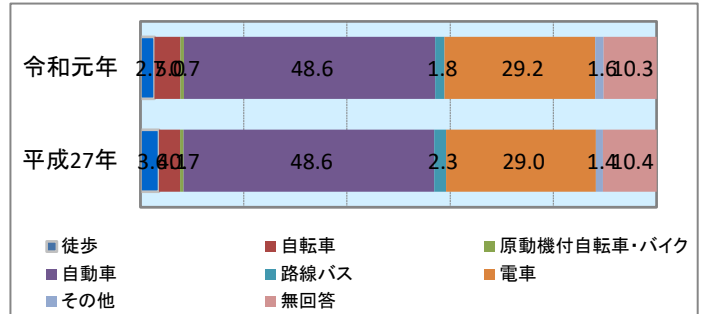
問19 あなたが、通勤・通学に要する時間として許容できる範囲はどのくらいですか (SA)

No.	カテゴリ	件数		(全体)%	
		平成27年	令和元年	平成27年	令和元年
1	30分未満	87	106	19.7	24.2
2	30分～1時間未満	156	123	35.3	28.1
3	1時間～1時間30分未満	112	130	25.3	29.7
4	1時間30分～2時間未満	42	31	9.5	7.1
5	2時間以上	5	1	1.1	0.2
	無回答	40	47	9.0	10.7
	N (%ベース)	442	438	100.0	100.0



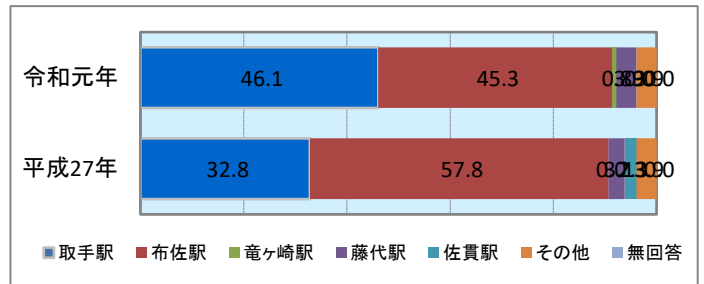
問20 あなたが通勤・通学する際の主な交通手段は何ですか (SA)

No.	カテゴリ	件数		(全体)%	
		平成27年	令和元年	平成27年	令和元年
1	徒歩	16	12	3.6	2.7
2	自転車	18	22	4.1	5.0
3	原動機付自転車・バイク	3	3	0.7	0.7
4	自動車	215	213	48.6	48.6
5	路線バス	10	8	2.3	1.8
6	電車	128	128	29.0	29.2
7	その他	6	7	1.4	1.6
	無回答	46	45	10.4	10.3
	N (%ベース)	442	438	100.0	100.0



問21(1) あなたが主に利用する鉄道の駅はどれですか (SA)


No.	カテゴリ	件数		(全体)%	
		平成27年	令和元年	平成27年	令和元年
1	取手駅	42	59	32.8	46.1
2	布佐駅	74	58	57.8	45.3
3	竜ヶ崎駅	0	1	0.0	0.8
4	藤代駅	4	5	3.1	3.9
5	佐貫駅	3	0	2.3	0.0
6	その他	5	5	3.9	3.9
	無回答	0	0	0.0	0.0
	N (%ベース)	128	128	100.0	100.0



問21(2) (1)で回答した駅までは主にどのような手段で行きますか

(SA)

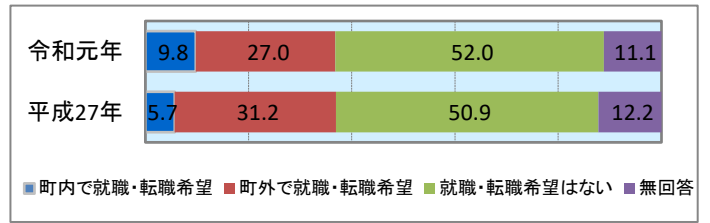
No.	カテゴリ	件数		(全体)%	
		平成27年	令和元年	平成27年	令和元年
1	徒歩	13	6	10.2	4.7
2	自転車	41	36	32.0	28.1
3	家族が運転する自動車	33	31	25.8	24.2
4	自分で自動車を運転し駅近くの駐車場にとめる	22	28	17.2	21.9
5	民間路線バス	16	19	12.5	14.8
6	その他	1	6	0.8	4.7
	無回答	2	2	1.6	1.6
	N (%ベース)	128	128	100.0	100.0



問22 あなたは今後、就職したり転職する予定・希望はありますか

(SA)

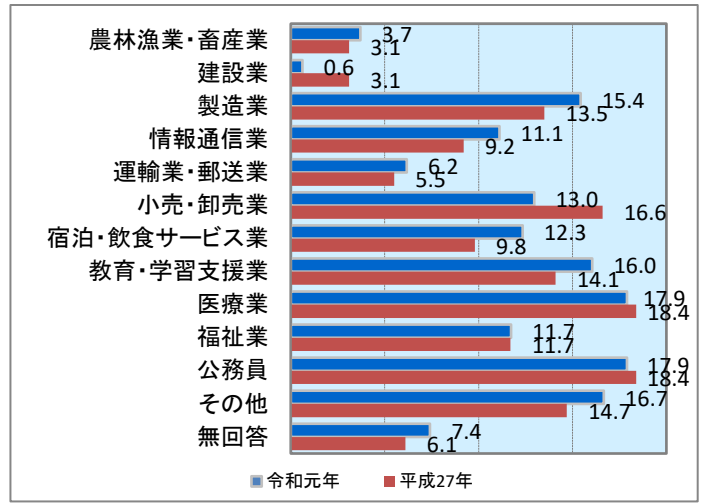
No.	カテゴリ	件数		(全体)%	
		平成27年	令和元年	平成27年	令和元年
1	町内で就職・転職希望	25	43	5.7	9.8
2	町外で就職・転職希望	138	119	31.2	27.0
3	就職・転職希望はない	225	229	50.9	52.0
	無回答	54	49	12.2	11.1
	N (%ベース)	442	440	100.0	100.0



問23 あなたが就職・転職するとき、どのような仕事を希望しますか

(MA)

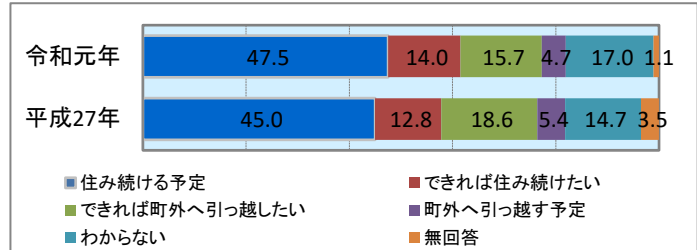
No.	カテゴリ	件数		(全体)%	
		平成27年	令和元年	平成27年	令和元年
1	農林漁業・畜産業	5	6	3.1	3.7
2	建設業	5	1	3.1	0.6
3	製造業	22	25	13.5	15.4
4	情報通信業	15	18	9.2	11.1
5	運輸業・郵送業	9	10	5.5	6.2
6	小売・卸売業	27	21	16.6	13.0
7	宿泊・飲食サービス業	16	20	9.8	12.3
8	教育・学習支援業	23	26	14.1	16.0
9	医療業	30	29	18.4	17.9
10	福祉業	19	19	11.7	11.7
11	公務員	30	29	18.4	17.9
12	その他	24	27	14.7	16.7
	無回答	10	12	6.1	7.4
	N (%ベース)	163	162	100.0	100.0



問24 あなたは、今後利根町に住み続けたいと思いますか

(SA)

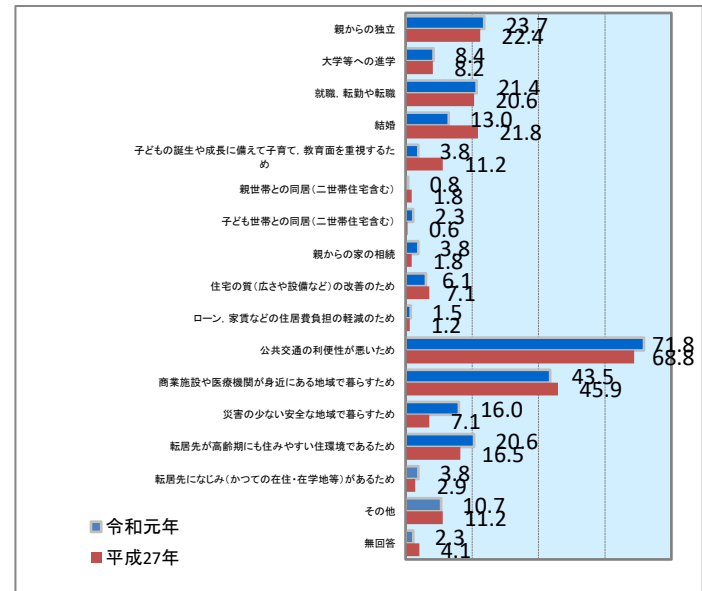
No.	カテゴリ	件数		(全体)%	
		平成27年	令和元年	平成27年	令和元年
1	住み続ける予定	319	305	45.0	47.5
2	できれば住み続けたい	91	90	12.8	14.0
3	できれば町外へ引っ越したい	132	101	18.6	15.7
4	町外へ引っ越す予定	38	30	5.4	4.7
5	わからない	104	109	14.7	17.0
	無回答	25	7	3.5	1.1
	N (%ベース)	709	642	100.0	100.0



問25 町外に転出するきっかけとしては、どのようなことが考えられますか

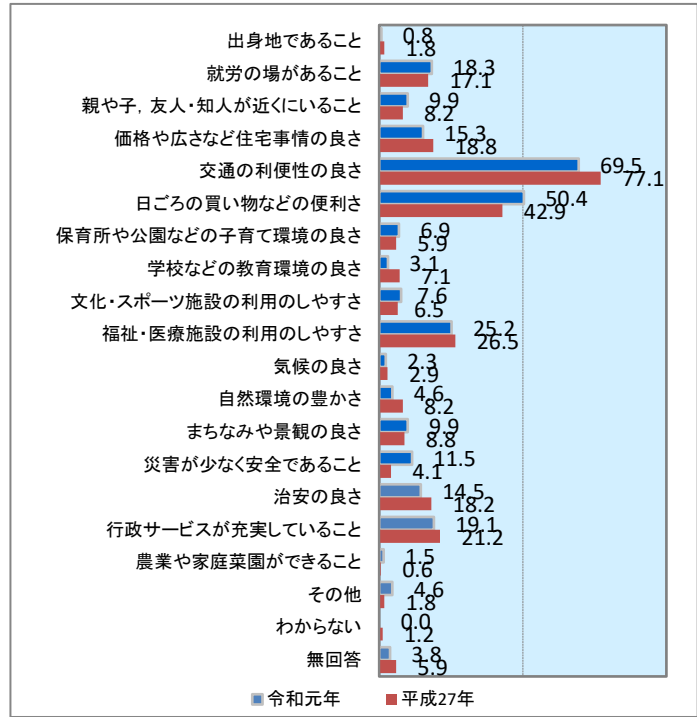
(MA)

No.	カテゴリ	件数		(全体)%	
		平成27年	令和元年	平成27年	令和元年
1	親からの独立	38	31	22.4	23.7
2	大学等への進学	14	11	8.2	8.4
3	就職、転勤や転職	35	28	20.6	21.4
4	結婚	37	17	21.8	13.0
5	子どもの誕生や成長に備えて子育て、教育面を重視するため	19	5	11.2	3.8
6	親世帯との同居(二世帯住宅含む)	3	1	1.8	0.8
7	子ども世帯との同居(二世帯住宅含む)	1	3	0.6	2.3
8	親からの家の相続	3	5	1.8	3.8
9	住宅の質(広さや設備など)の改善のため	12	8	7.1	6.1
10	ローン、家賃などの住居費負担の軽減のため	2	2	1.2	1.5
11	公共交通の利便性が悪いため	117	94	68.8	71.8
12	商業施設や医療機関が身近にある地域で暮らすため	78	57	45.9	43.5
13	災害の少ない安全な地域で暮らすため	12	21	7.1	16.0
14	転居先が高齢期にも住みやすい住環境であるため	28	27	16.5	20.6
15	転居先になじみ(かつての在住・在学地等)があるため	5	5	2.9	3.8
16	その他	19	14	11.2	10.7
	無回答	7	3	4.1	2.3
	N (%ベース)	170	131	100.0	100.0



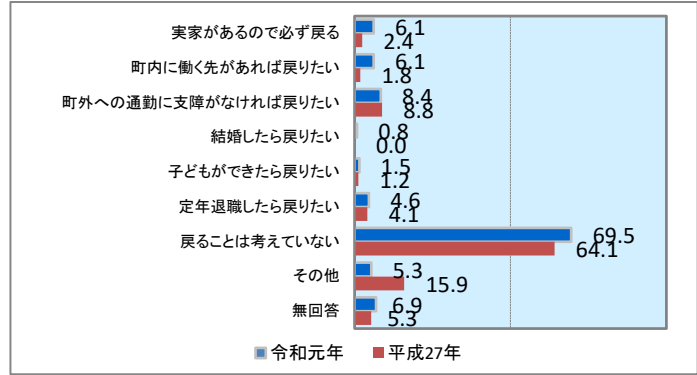
問26 転居する際に住まいや周囲の環境選びで特に重視することは何ですか (MA)

No.	カテゴリ	件数		(全体)%	
		平成27年	令和元年	平成27年	令和元年
1	出身地であること	3	1	1.8	0.8
2	就労の場があること	29	24	17.1	18.3
3	親や子、友人・知人が近くにいること	14	13	8.2	9.9
4	価格や広さなど住宅事情の良さ	32	20	18.8	15.3
5	交通の利便性の良さ	131	91	77.1	69.5
6	日ごろの買い物などの便利さ	73	66	42.9	50.4
7	保育所や公園などの子育て環境の良さ	10	9	5.9	6.9
8	学校などの教育環境の良さ	12	4	7.1	3.1
9	文化・スポーツ施設の利用のしやすさ	11	10	6.5	7.6
10	福祉・医療施設の利用のしやすさ	45	33	26.5	25.2
11	気候の良さ	5	3	2.9	2.3
12	自然環境の豊かさ	14	6	8.2	4.6
13	まちなみや景観の良さ	15	13	8.8	9.9
14	災害が少なく安全であること	7	15	4.1	11.5
15	治安の良さ	31	19	18.2	14.5
16	行政サービスが充実していること	36	25	21.2	19.1
17	農業や家庭菜園ができること	1	2	0.6	1.5
18	その他	3	6	1.8	4.6
19	わからない	2	0	1.2	0.0
	無回答	10	5	5.9	3.8
	N (%ベース)	170	131	100.0	100.0



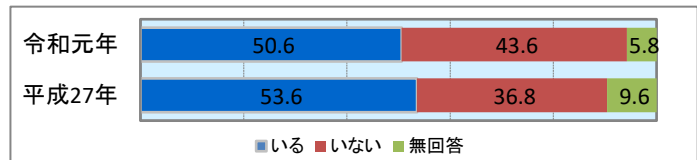
問27 一度町外へ引っ越した後に、再び利根町に戻って住むことは考えられますか (MA)

No.	カテゴリ	件数		(全体)%	
		平成27年	令和元年	平成27年	令和元年
1	実家があるので必ず戻る	4	8	2.4	6.1
2	町内に働く先があれば戻りたい	3	8	1.8	6.1
3	町外への通勤に支障がなければ戻りたい	15	11	8.8	8.4
4	結婚したら戻りたい	0	1	0.0	0.8
5	子どもができれば戻りたい	2	2	1.2	1.5
6	定年退職したら戻りたい	7	6	4.1	4.6
7	戻ることは考えていない	109	91	64.1	69.5
8	その他	27	7	15.9	5.3
	無回答	9	9	5.3	6.9
	N (%ベース)	170	131	100.0	100.0



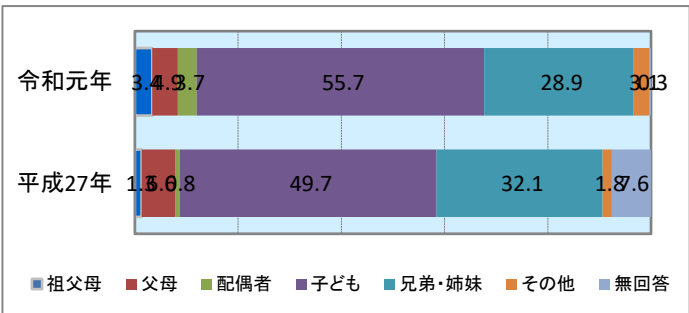
問28 あなたのご家族の中で、これまで本町で同居していたが町外へ転出された人はいますか (SA)

No.	カテゴリ	件数		(全体)%	
		平成27年	令和元年	平成27年	令和元年
1	いる	380	325	53.6	50.6
2	いない	261	280	36.8	43.6
	無回答	68	37	9.6	5.8
	N (%ベース)	709	642	100.0	100.0



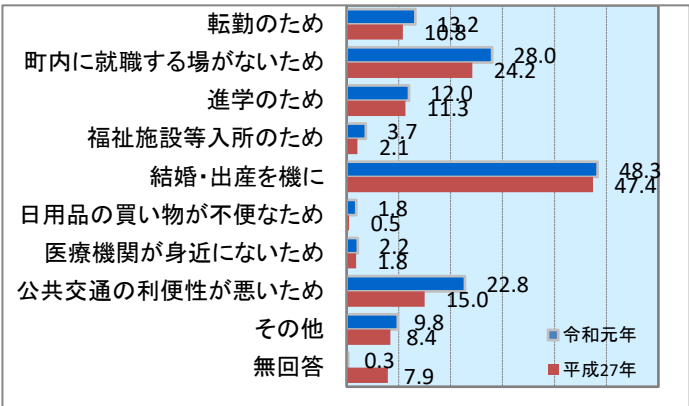
問29-1① ご家族の中で町外に転出された人はどなたですか (SA)

No.	カテゴリ	件数		(全体)%	
		平成27年	令和元年	平成27年	令和元年
1	祖父母	5	11	1.3	3.4
2	父母	25	16	6.6	4.9
3	配偶者	3	12	0.8	3.7
4	子ども	189	181	49.7	55.7
5	兄弟・姉妹	122	94	32.1	28.9
6	その他	7	10	1.8	3.1
	無回答	29	1	7.6	0.3
	N (%ベース)	380	325	100.0	100.0



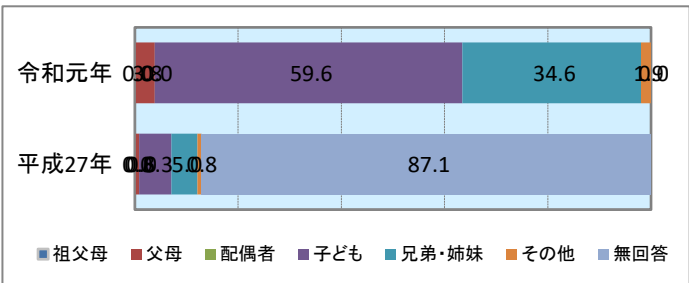
問29-1② どのような理由で転出されましたか (MA)

No.	カテゴリ	件数		(全体)%	
		平成27年	令和元年	平成27年	令和元年
1	転勤のため	41	43	10.8	13.2
2	町内に就職する場がないため	92	91	24.2	28.0
3	進学のため	43	39	11.3	12.0
4	福祉施設等入所のため	8	12	2.1	3.7
5	結婚・出産を機に	180	157	47.4	48.3
6	日用品の買い物が不便なため	2	6	0.5	1.8
7	医療機関が身近にないため	7	7	1.8	2.2
8	公共交通の利便性が悪いため	57	74	15.0	22.8
9	その他	32	32	8.4	9.8
	無回答	30	1	7.9	0.3
	N (%ベース)	380	325	100.0	100.0



問29-2① ご家族の中で町外に転出された人はどなたですか (SA)

No.	カテゴリ	件数		(全体)%	
		平成27年	令和元年	平成27年	令和元年
1	祖父母	0	0	0.0	0.0
2	父母	3	2	0.8	3.8
3	配偶者	0	0	0.0	0.0
4	子ども	24	31	6.3	59.6
5	兄弟・姉妹	19	18	5.0	34.6
6	その他	3	1	0.8	1.9
	無回答	331	0	87.1	0.0
	N (%ベース)	380	52	100.0	100.0

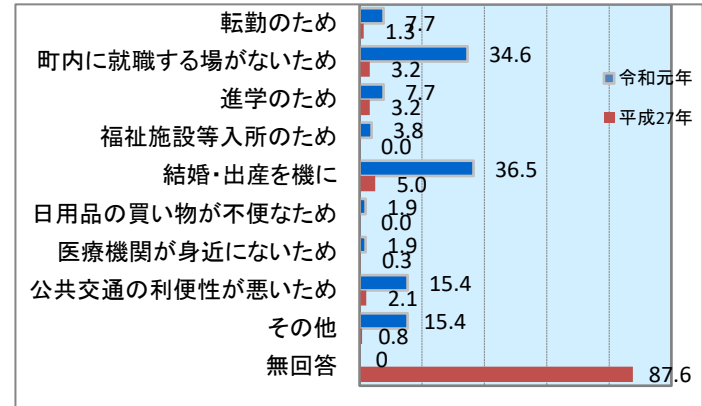




問29-2② どのような理由で転出されましたか

(MA)

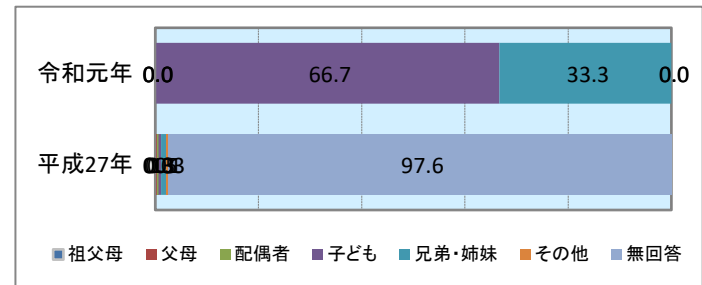
No.	カテゴリ	件数		(全体)%	
		平成27年	令和元年	平成27年	令和元年
1	転勤のため	5	4	1.3	7.7
2	町内に就職する場がないため	12	18	3.2	34.6
3	進学のため	12	4	3.2	7.7
4	福祉施設等入所のため	0	2	0.0	3.8
5	結婚・出産を機に	19	19	5.0	36.5
6	日用品の買い物が不便なため	0	1	0.0	1.9
7	医療機関が身近にないため	1	1	0.3	1.9
8	公共交通の利便性が悪い	8	8	2.1	15.4
9	その他	3	8	0.8	15.4
	無回答	333	0	87.6	0.0
	N (%ベース)	380	52	100.0	100.0



問29-3① ご家族の中で町外に転出された人はどなたですか

(SA)

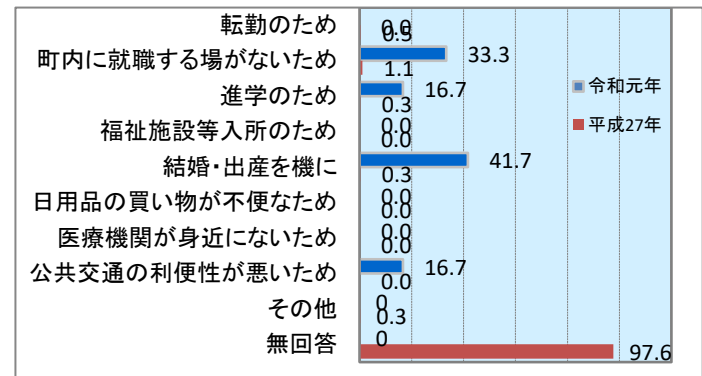
No.	カテゴリ	件数		(全体)%	
		平成27年	令和元年	平成27年	令和元年
1	祖父母	0	0	0.0	0.0
2	父母	1	0	0.3	0.0
3	配偶者	1	0	0.3	0.0
4	子ども	2	8	0.5	66.7
5	兄弟・姉妹	4	4	1.1	33.3
6	その他	1	0	0.3	0.0
	無回答	371	0	97.6	0.0
	N (%ベース)	380	12	100.0	100.0



問29-3② どのような理由で転出されましたか

(MA)

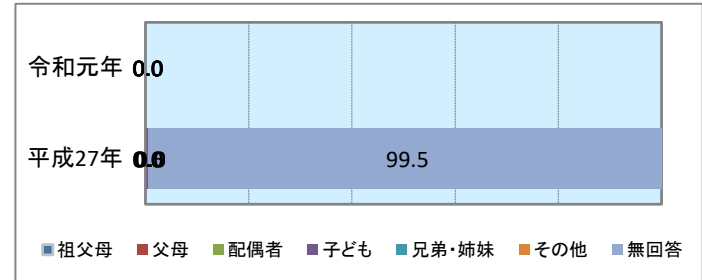
No.	カテゴリ	件数		(全体)%	
		平成27年	令和元年	平成27年	令和元年
1	転勤のため	2	0	0.5	0.0
2	町内に就職する場がないため	4	4	1.1	33.3
3	進学のため	1	2	0.3	16.7
4	福祉施設等入所のため	0	0	0.0	0.0
5	結婚・出産を機に	1	5	0.3	41.7
6	日用品の買い物が不便なため	0	0	0.0	0.0
7	医療機関が身近にないため	0	0	0.0	0.0
8	公共交通の利便性が悪い	0	2	0.0	16.7
9	その他	1	0	0.3	0.0
	無回答	371	0	97.6	0.0
	N (%ベース)	380	12	100.0	100.0



問29-4① ご家族の中で町外に転出された人はどなたですか

(SA)

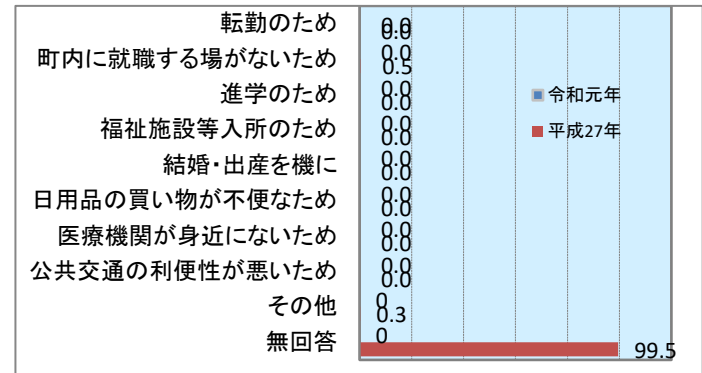
No.	カテゴリ	件数		(全体)%	
		平成27年	令和元年	平成27年	令和元年
1	祖父母	0	0	0.0	0.0
2	父母	0	0	0.0	0.0
3	配偶者	0	0	0.0	0.0
4	子ども	2	0	0.5	0.0
5	兄弟・姉妹	0	0	0.0	0.0
6	その他	0	0	0.0	0.0
	無回答	378	0	99.5	0.0
	N (%ベース)	380	0	100.0	0.0



問29-4② どのような理由で転出されましたか

(MA)

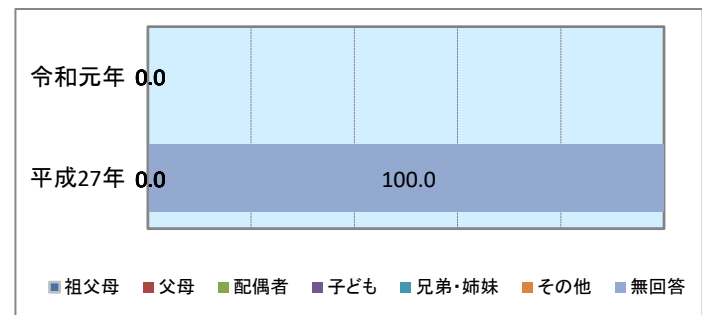
No.	カテゴリ	件数		(全体)%	
		平成27年	令和元年	平成27年	令和元年
1	転勤のため	0	0	0.0	0.0
2	町内に就職する場がないため	2	0	0.5	0.0
3	進学のため	0	0	0.0	0.0
4	福祉施設等入所のため	0	0	0.0	0.0
5	結婚・出産を機に	0	0	0.0	0.0
6	日用品の買い物が不便なため	0	0	0.0	0.0
7	医療機関が身近にないため	0	0	0.0	0.0
8	公共交通の利便性が悪いため	0	0	0.0	0.0
9	その他	1	0	0.3	0.0
	無回答	378	0	99.5	0.0
	N (%ベース)	380	0	100.0	0.0



問29-5① ご家族の中で町外に転出された人はどなたですか

(SA)

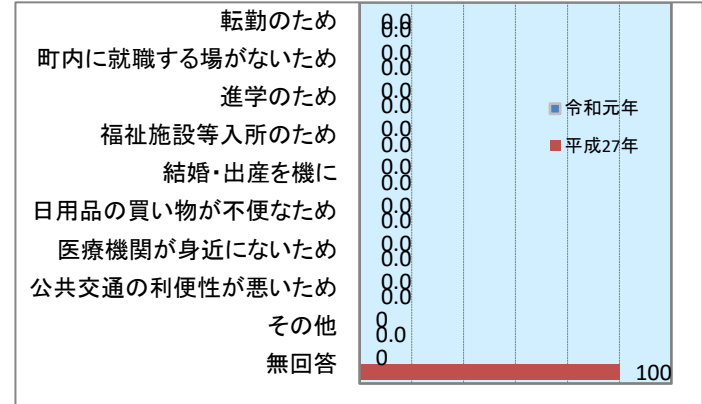
No.	カテゴリ	件数		(全体)%	
		平成27年	令和元年	平成27年	令和元年
1	祖父母	0	0	0.0	0.0
2	父母	0	0	0.0	0.0
3	配偶者	0	0	0.0	0.0
4	子ども	0	0	0.0	0.0
5	兄弟・姉妹	0	0	0.0	0.0
6	その他	0	0	0.0	0.0
	無回答	380	0	100.0	0.0
	N (%ベース)	380	0	100.0	0.0



問29-5② どのような理由で転出されましたか

(MA)

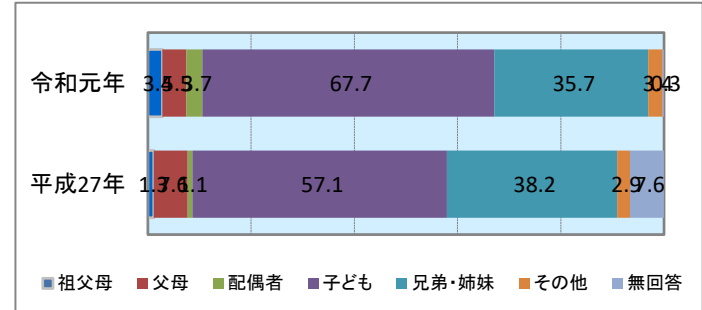
No.	カテゴリ	件数		(全体)%	
		平成27年	令和元年	平成27年	令和元年
1	転勤のため	0	0	0.0	0.0
2	町内に就職する場がないため	0	0	0.0	0.0
3	進学のため	0	0	0.0	0.0
4	福祉施設等入所のため	0	0	0.0	0.0
5	結婚・出産を機に	0	0	0.0	0.0
6	日用品の買い物が不便なため	0	0	0.0	0.0
7	医療機関が身近にないため	0	0	0.0	0.0
8	公共交通の利便性が悪いため	0	0	0.0	0.0
9	その他	0	0	0.0	0.0
	無回答	380	0	100.0	0.0
	N (%ベース)	380	0	100.0	0.0



問29①計 ご家族の中で町外に転出された人はどなたですか

(SA)

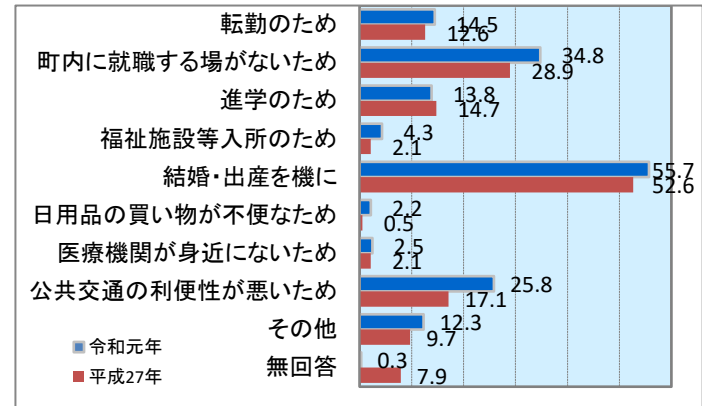
No.	カテゴリ	件数		(全体)%	
		平成27年	令和元年	平成27年	令和元年
1	祖父母	5	11	1.3	3.4
2	父母	29	18	7.6	5.5
3	配偶者	4	12	1.1	3.7
4	子ども	217	220	57.1	67.7
5	兄弟・姉妹	145	116	38.2	35.7
6	その他	11	11	2.9	3.4
	無回答	29	1	7.6	0.3
	N (%ベース)	380	325	100.0	100.0



問29②計 どのような理由で転出されましたか

(MA)

No.	カテゴリ	件数		(全体)%	
		平成27年	令和元年	平成27年	令和元年
1	転勤のため	48	47	12.6	14.5
2	町内に就職する場がないため	110	113	28.9	34.8
3	進学のため	56	45	14.7	13.8
4	福祉施設等入所のため	8	14	2.1	4.3
5	結婚・出産を機に	200	181	52.6	55.7
6	日用品の買い物が不便なため	2	7	0.5	2.2
7	医療機関が身近にないため	8	8	2.1	2.5
8	公共交通の利便性が悪いため	65	84	17.1	25.8
9	その他	37	40	9.7	12.3
	無回答	30	1	7.9	0.3
	N (%ベース)	380	325	100.0	100.0



問30(1) これからの利根町のまちづくりは、何を軸にして取り組むと良いと思いますか (MA)

No.	カテゴリ	件数		(全体)%	
		平成27年	令和元年	平成27年	令和元年
1	農業振興	114	82	16.1	12.8
2	ものづくり(技能や技術を用いて製品をつくること)	108	77	15.2	12.0
3	観光振興	68	112	9.6	17.4
4	宅地開発	79	53	11.1	8.3
5	子育て支援	182	166	25.7	25.9
6	高齢者福祉	285	272	40.2	42.4
7	健康づくり	77	73	10.9	11.4
8	地区・地域コミュニティの充実・再生	115	104	16.2	16.2
9	教育	74	77	10.4	12.0
10	その他	76	87	10.7	13.6
	無回答	68	36	9.6	5.6
	N (%ベース)	709	642	100.0	100.0

