

経常収支比率

財政構造の弾力化を表す指標。

人件費や扶助費、公債費などの義務的経費に町税や地方交付税などの一般財源がどの程度費やされているかを割合で表したもの。

数値が低いほど財政運営に弾力性があり、政策的に使える金額が多く、独自性のある予算編成が可能となる。

経常収支比率の推移	H28年度	H29年度	H30年度
	92.2%	93.3%	93.6%

過去3年の経常収支比率を見てわかるように、当町においては高い割合で推移しており、財政構造の硬直化が顕著となっていることが分かる。すなわち、新規事業や臨時的な財政需要に対応することが難しくなってきていることを意味している。

令和元年度決算の状況について

- ・当資料の決算額の数値につきましては、各年度の利根町歳入歳出決算書（一般会計分）より掲載しております。
- ・ホームページにて公表している「決算統計」は一般会計と霊園事業特別会計の数値を決算統計上のルールにより作成しておりますので、当資料の数値とは異なります。

令和元年度決算（一般会計）

	平成30年度	令和元年度
歳入	5,567,031,681円	5,671,312,771円
歳出	5,347,669,309円	5,440,408,294円

・ 令和元年度歳入歳出差引残額 230,904,477円

◆参考◆ 過去5年間の決算額

(千円)

	H27	H28	H29	H30	R1
歳入	6,641,543	6,393,246	5,587,001	5,567,031	5,671,312
歳出	6,294,841	6,211,759	5,277,794	5,347,669	5,440,408

・ 平成27・28年度は小中学校における大規模改造事業実施により額が増加

令和元年度決算の状況について

令和元年度決算(一般会計:歳入内訳)

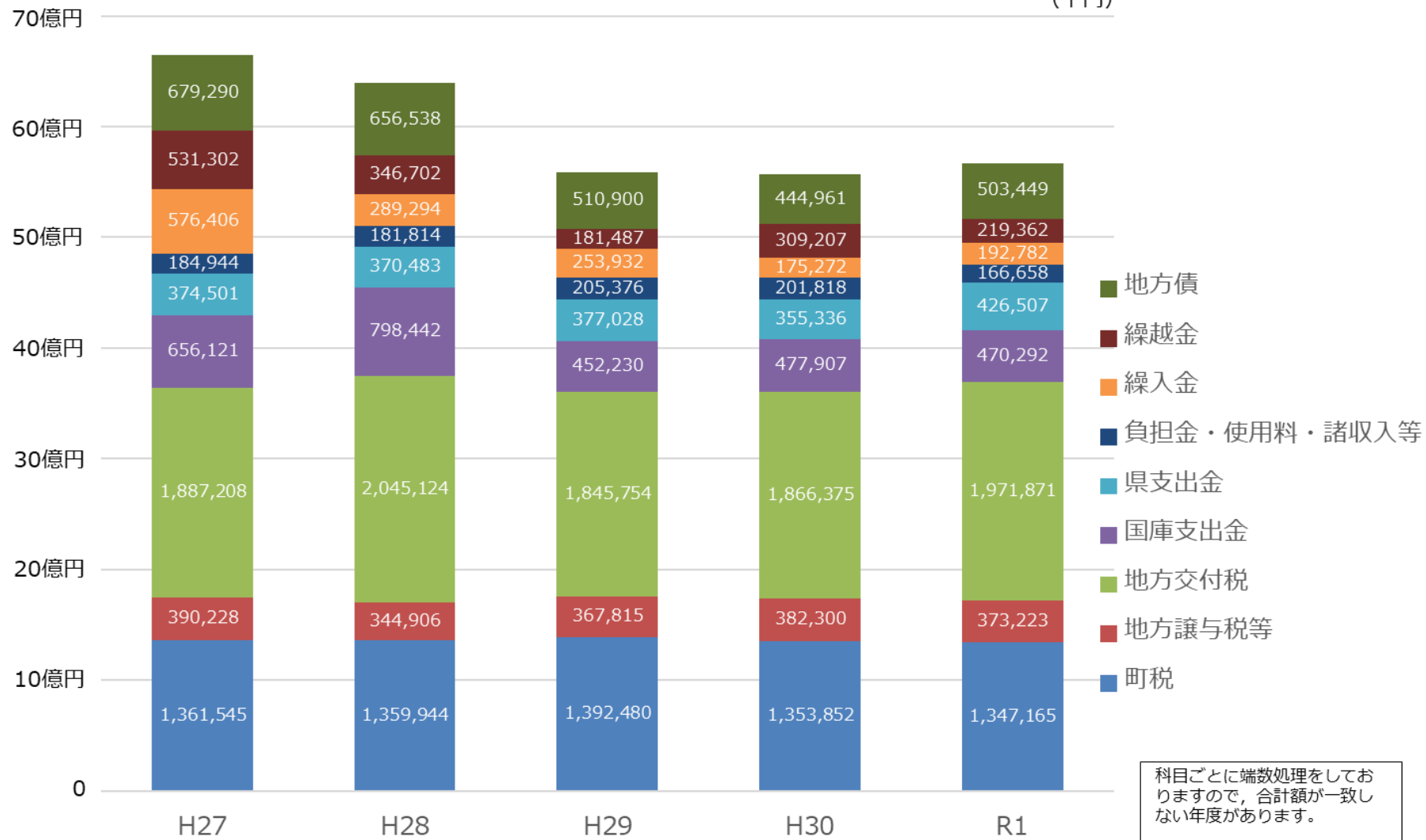
(千円・%)

款	平成30年度決算額	令和元年度決算額	増減額	増減率	構成比
1 町 税	1,353,852	1,347,165	△6,687	△0.49	23.75
2 地 方 譲 与 税	89,737	89,601	△136	△0.15	1.58
3 利 子 割 交 付 金	2,774	1,301	△1,473	△53.10	0.02
4 配 当 割 交 付 金	6,308	7,212	904	14.33	0.13
5 株式等譲渡所得割交付金	5,403	4,353	△1,050	△19.43	0.08
6 地 方 消 費 税 交 付 金	244,022	235,944	△8,078	△3.31	4.16
7 自 動 車 取 得 税 交 付 金	24,713	12,892	△11,821	△47.83	0.23
8 自 動 車 税 環 境 性 能 割 交 付 金	0	3,960	3,960	皆増	0.07
9 地 方 特 例 交 付 金	7,607	16,198	8,591	112.94	0.29
10 地 方 交 付 税	1,866,375	1,971,871	105,496	5.65	34.77
11 交 通 安 全 対 策 特 別 交 付 金	1,736	1,762	26	1.50	0.03
12 分 担 金 及 び 負 担 金	29,614	28,889	△725	△2.45	0.51
13 使 用 料 及 び 手 数 料	39,112	38,931	△181	△0.46	0.69
14 国 庫 支 出 金	477,907	470,292	△7,615	△1.59	8.29
15 県 支 出 金	355,336	426,507	71,171	20.03	7.52
16 財 産 収 入	21,857	37,151	15,294	69.97	0.66
17 寄 附 金	3,709	11,177	7,468	201.35	0.20
18 繰 入 金	175,272	192,782	17,510	9.99	3.40
19 繰 越 金	309,207	219,362	△89,845	△29.06	3.86
20 諸 収 入	107,526	50,508	△57,018	△53.03	0.89
21 町 債	444,961	503,449	58,488	13.14	8.87
合 計	5,567,031	5,671,312	104,281	1.87	100.00

※千円未満の端数処理(款ごとに千円未満切り捨て)により合計額は合致しません。

年度別歳入決算額の推移

(千円)



令和元年度決算の状況について

令和元年度決算(一般会計:歳出目的別)

(千円・%)

款	平成30年度決算額	令和元年度決算額	増減額	増減率	構成比
1 議会費	89,759	91,472	1,713	1.91	1.68
2 総務費	820,443	829,672	9,229	1.12	15.25
3 民生費	1,759,016	1,808,084	49,068	2.79	33.23
4 衛生費	417,884	411,087	△6,797	△1.63	7.56
5 農林水産業費	216,747	297,084	80,337	37.06	5.46
6 商工費	21,699	37,236	15,537	71.60	0.68
7 土木費	388,941	530,203	141,262	36.32	9.75
8 消防費	413,246	296,443	△116,803	△28.26	5.45
9 教育費	577,085	595,849	18,764	3.25	10.95
10 公債費	355,327	341,342	△13,985	△3.94	6.28
11 諸支出金	287,524	199,706	△87,818	△30.54	3.67
※ 12 予備費	各科目へ充用した額 (2,815)	各科目へ充用した額 (4,227)	—	—	—
13 災害復旧費	0	2,231	2,231	皆増	0.04
合計	5,347,669	5,440,408	92,739	1.73	100.00

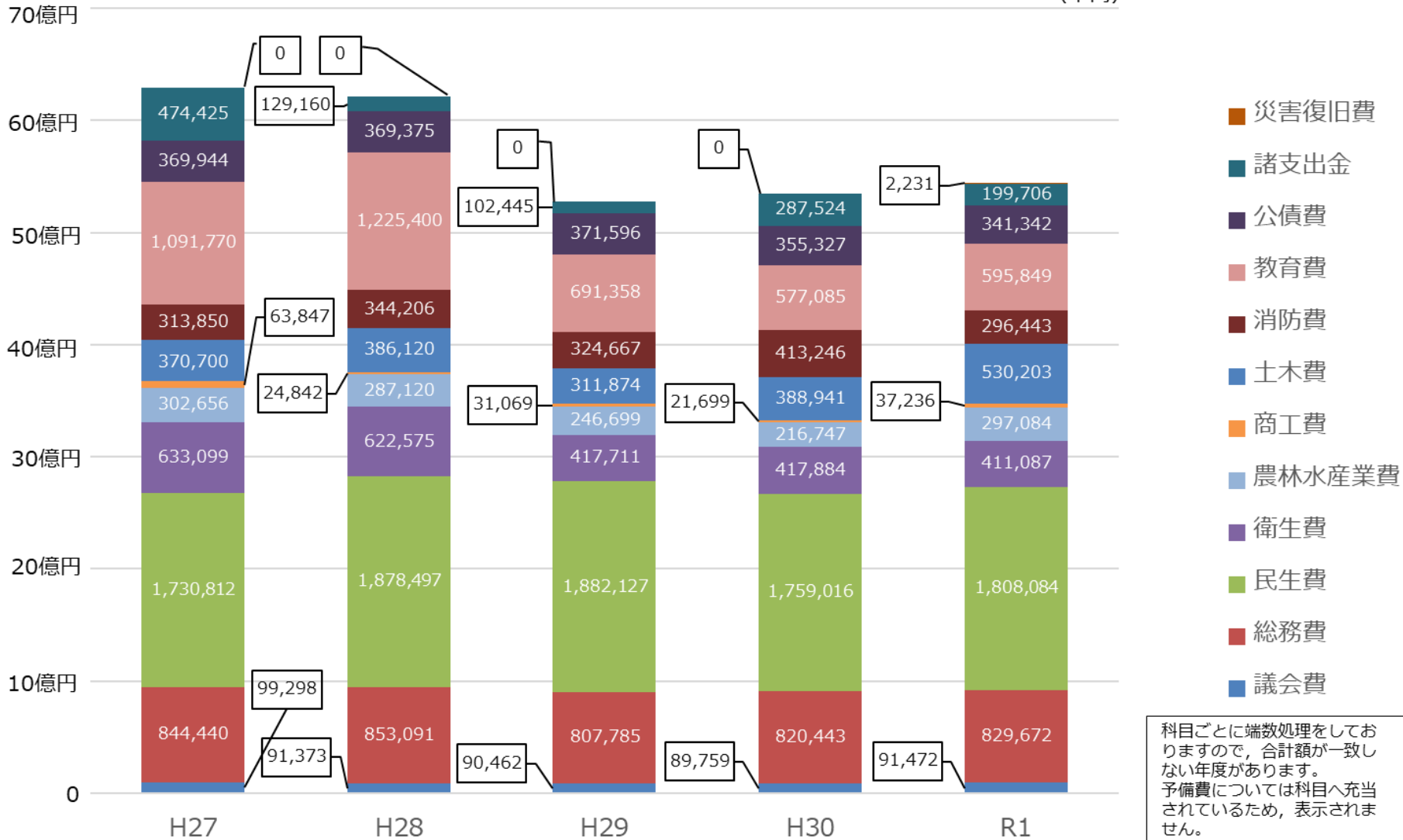
令和元年度災害復旧費については補正予算にて対応のため、款12予備費の次へ款13として追加しています。

※予備費は緊急的な予算外支出のために当初予算で5,000千円を計上しておりますが、各科目へ充用にて振り分けるため決算額としては計上されません。

◆千円未満の端数処理(款ごとに千円未満四捨五入)により合計額が合致しない場合があります。

年度別歳出決算額の推移（目的別）

(千円)



科目ごとに端数処理をしておりますので、合計額が一致しない年度があります。予備費については科目へ充当されているため、表示されません。

令和元年度決算の状況について

令和元年度決算(一般会計:歳出性質別)

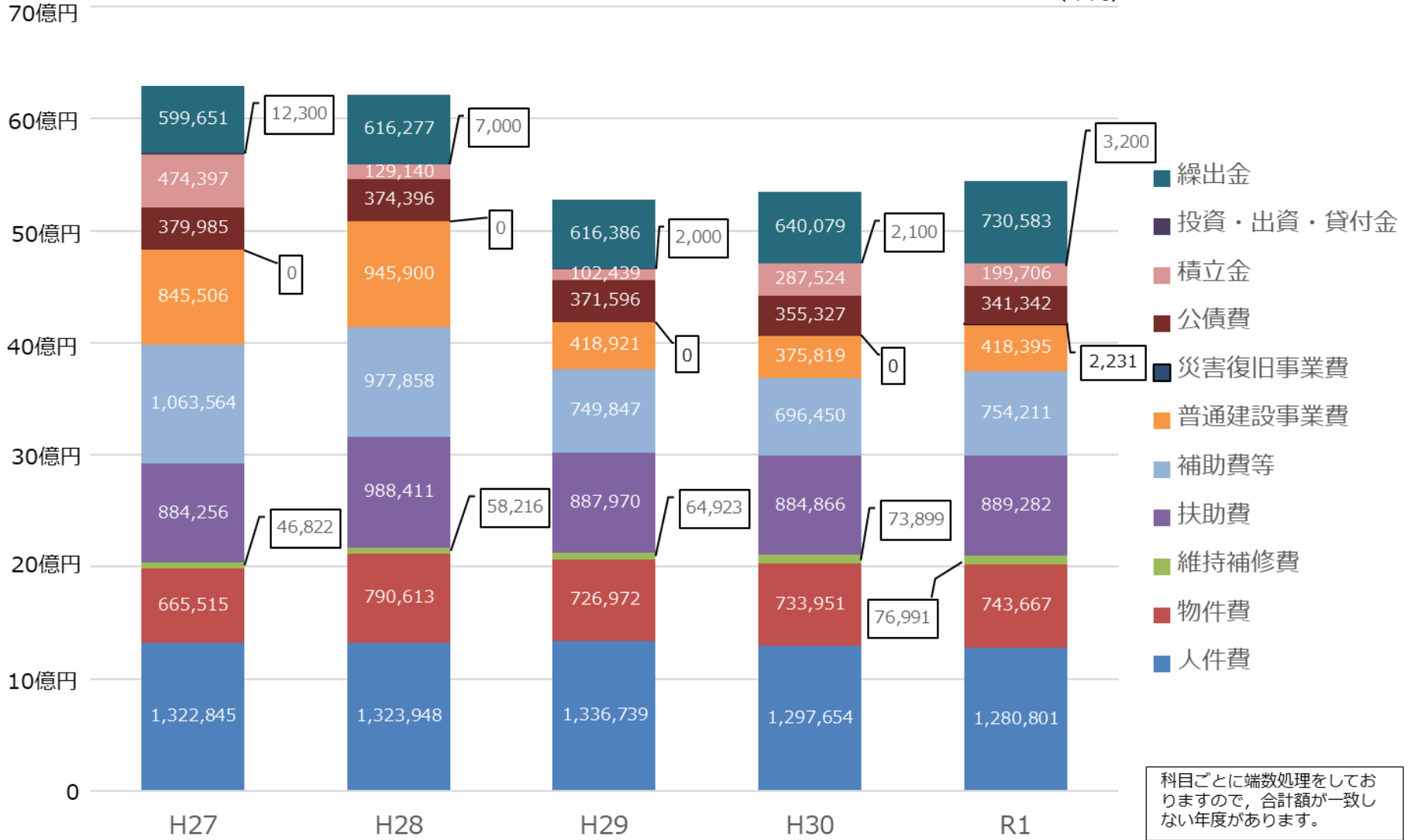
(千円・%)

科目	平成30年度決算額	令和元年度決算額	増減額	増減率	構成比
人件費	1,297,654	1,280,801	△16,853	△1.30	23.54
物件費	733,951	743,667	9,716	1.32	13.67
維持補修費	73,899	76,991	3,092	4.18	1.42
扶助費	884,866	889,282	4,416	0.50	16.35
補助費等	696,450	754,211	57,761	8.29	13.86
普通建設事業費	375,819	418,395	42,576	11.33	7.69
災害復旧事業費	0	2,231	2,231	皆増	0.04
公債費	355,327	341,342	△13,985	△3.94	6.27
積立金	287,524	199,706	△87,818	△30.54	3.67
投資・出資・貸付金	2,100	3,200	1,100	52.38	0.06
繰出金	640,079	730,583	90,504	14.14	13.43
合計	5,347,669	5,440,408	92,739	1.73	100.00

◆千円未満の端数処理(科目ごとに千円未満四捨五入)により合計額が合致しない場合があります。

年度別歳出決算額の推移（性質別）

(千円)



科目ごとに端数処理をしておりますので、合計額が一致しない年度があります。

令和元年度決算の状況について

令和元年度特別会計歳入歳出執行状況

(千円)

会 計 名	歳入決算額	歳出決算額	差引額
国民健康保険特別会計（事業勘定）	2,200,282	2,183,543	16,739
国民健康保険特別会計（施設勘定）	135,879	119,173	16,706
公共下水道事業特別会計	327,239	316,319	10,920
利根町営霊園事業特別会計	18,038	14,513	3,525
介護保険特別会計	1,483,044	1,413,628	69,416
介護サービス事業特別会計	12,869	11,150	1,719
後期高齢者医療保険特別会計	479,857	476,202	3,655
合 計	4,657,208	4,534,528	122,680

令和元年度決算の状況について

令和元年度末における基金現在高及び現在高の推移(一般会計)

(千円)

基金名		H30年度末現在高	R1年度末現在高	増減額
利根町	財政調整基金	1,003,565	1,078,212	74,647
利根町	減債基金	143,546	96,546	△47,000
その他の 目的 基金	利根町公共公益施設維持整備事業基金	13,271	13,271	0
	利根町地域づくり特別対策事業基金	6,142	6,142	0
	利根町環境施設整備基金	68,871	63,871	△5,000
	利根町義務教育施設整備基金	17,482	17,482	0
	利根町地域福祉基金	211,599	211,602	3
	新利根川治水対策整備基金	287,406	287,423	17
	利根町成田線整備基金	5,163	5,163	0
	利根町農業経営基盤強化基金	30,943	30,275	△668
	茨城県利根浄化センター周辺地域生活環境整備基金	18,794	10,994	△7,800
	がんばる利根町応援基金	7,626	18,377	10,751
	利根町防災基金	13,976	17,916	3,940
	利根町都市計画事業基金	48,908	57,846	8,938
森林環境譲与税基金	0	629	629	
合計		1,877,292	1,915,749	38,457

基金(一般会計) 現在高の推移	H27年度	H28年度	H29年度	H30年度	R1年度
財政調整基金	832,784	912,224	967,819	1,003,565	1,078,212
減債基金	337,546	187,546	40,546	143,546	96,546
その他の目的基金	807,059	745,185	728,085	730,181	740,991
合計	1,977,389	1,844,955	1,736,450	1,877,292	1,915,749

基金についてはこの他に、各特別会計の財政調整基金等があります。

令和元年度決算の状況について

令和元年度末における町債現在高及び現在高の推移

(千円)

公債分類		主な用途	H30年度末現在高	R1年度末現在高	増減額	
一般会計	公共事業債	道路整備事業・農地基盤整備事業等	430,761	405,795	△24,966	
	災害復旧事業	災害による施設復旧事業	243	1,200	957	
	全国防災事業債	小中学校屋内運動場天井落下防止工事	91,400	87,332	△4,068	
	教育福祉施設等	学校教育施設等	小中学校施設整備(耐震工事・大規模改造等)	646,189	626,785	△19,404
		社会福祉施設	児童クラブ新設工事	14,688	13,532	△1,156
		一般補助施設	まちづくり交付金事業(道路整備等事業)	17,111	14,103	△3,008
	一般単独	防災対策	避難所施設改修工事	2,300	2,300	0
		地方道路	道路整備事業	104,000	85,243	△18,757
		緊急防災・減災	水防センター新設工事・防災行政無線デジタル化工事等	196,600	195,955	△645
		過疎対策事業	過疎地域自立促進計画に基づく事業(道路・施設改修等)	313,900	656,600	342,700
		減税補てん債	減税による地方公共団体の減収補てん	60,656	45,920	△14,736
		臨時財政対策債	地方交付税の不足分に対する借入れ	2,832,814	2,763,008	△69,806
		都道府県貸付金	災害援護資金貸付金	11,221	9,278	△1,943
特別会計	下水道事業(公共・流域)	下水道整備工事・霞ヶ浦常南流域下水道建設負担金	719,270	667,687	△51,583	
	過疎対策事業(下水道)	過疎地域自立促進計画に基づく事業(公共・流域)	13,200	18,600	5,400	
合計			5,454,353	5,593,337	138,984	

町債現在高の推移	H27年度	H28年度	H29年度	H30年度	R1年度
町債(一般会計)	4,110,554	4,433,726	4,604,918	4,721,883	4,907,050
うち臨時財政対策債	2,926,803	2,903,272	2,876,157	2,832,814	2,763,008
うち過疎対策事業債	0	0	180,800	313,900	656,600
町債(特別会計:下水道)	882,323	830,340	782,660	732,470	686,287

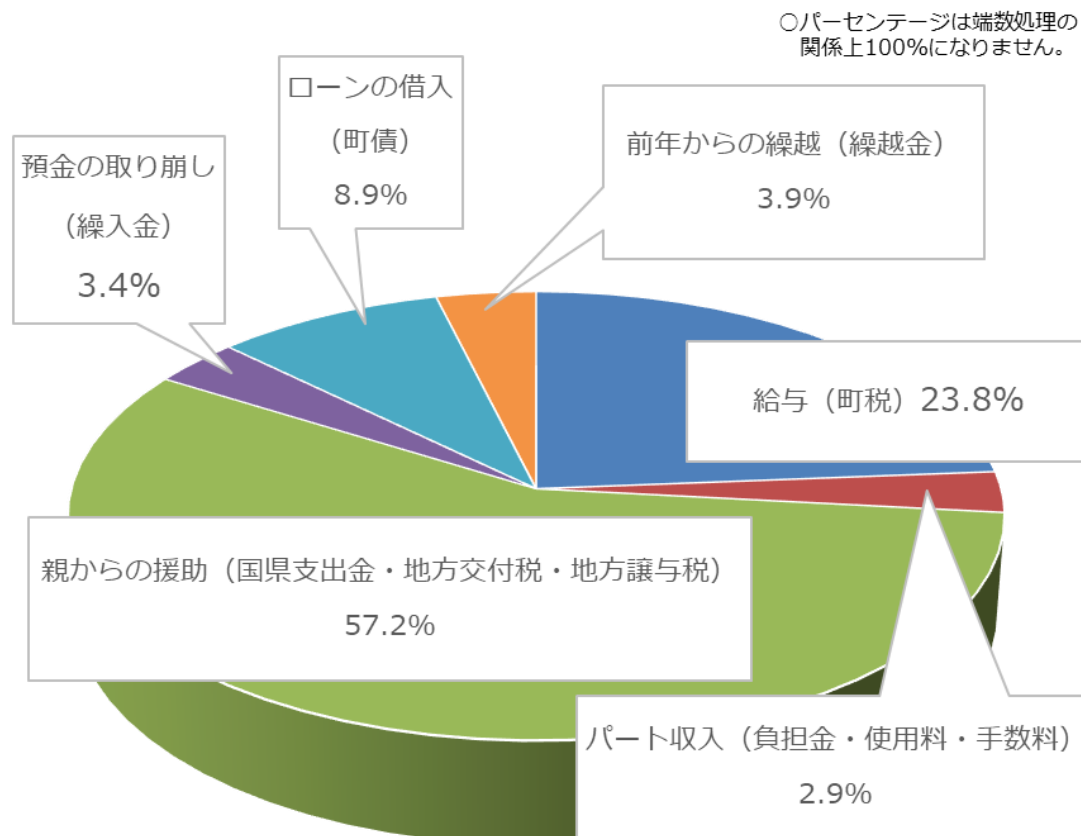
科目ごとに端数処理をしておりますので、合計額が一致しない年度があります。

◆決算を家計に例えてみた場合

令和元年度一般会計決算を身近に考えるため、1年間の収入が500万円の家庭の家計簿に置き換えました。

歳入

一般会計決算		家計での収入額	
町税 1,347,165千円	町民税 固定資産税等	給与	119万円
負担金・使用料等 166,658千円	保育料・ 施設使用料等	パート収入	14万円
地方交付税 1,971,871千円	普通交付税 特別交付税	親からの 援助	286万円
地方譲与税等 373,223千円	国県からの 税再配分		
国県支出金 896,799千円	国県補助金等		
繰入金 192,782千円	基金繰入金	預金 取崩し	17万円
町債 503,449千円	臨時財政対策債 各種事業債等	ローン 借入	45万円
繰越金 219,362千円	前年度繰越金	前年 繰越金	19万円
5,671,312千円	合 計		500万円



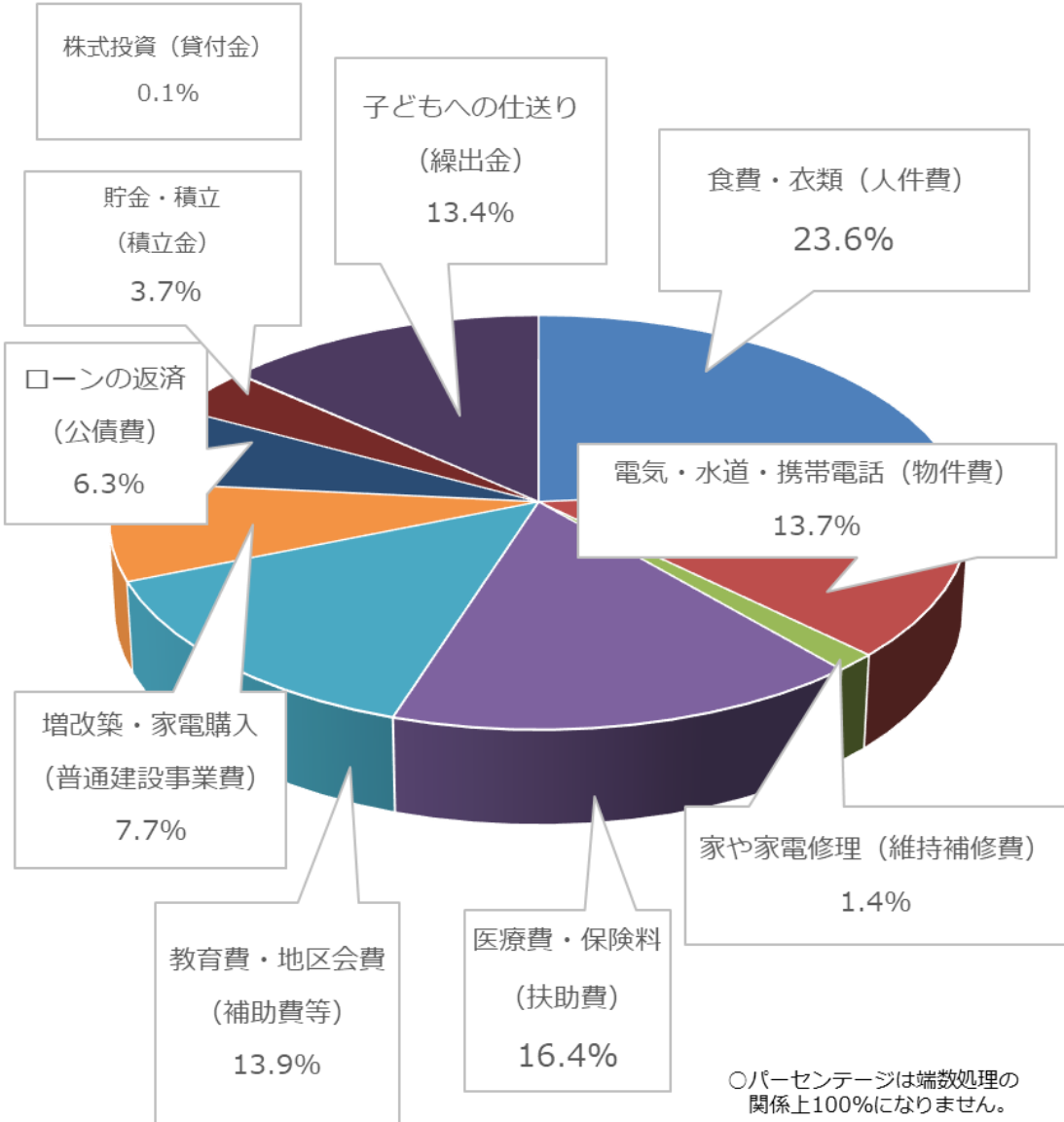
基金 (預金残高)	町債 (ローン残高)
169万円	433万円

令和元年度決算の状況について

●歳出は「目的別経費(款別)」と「性質別経費」に分けて見ることができますが、家計との比較では「性質別経費」で分類。

歳出

一般会計決算		家計での支出額	
人件費 1,280,801千円	町長・議員報酬 職員給料等	食費 衣類等	113万円
物件費 743,667千円	光熱水費 通信運搬費等	電気・水道 携帯電話等	65万円
維持補修費 76,991千円	施設の修繕費 道路除草等	家・家電の 修理費用	7万円
扶助費 889,282千円	障害者・高齢者 福祉医療給付費	医療費 保険料	79万円
補助費等 754,211千円	団体への補助金 一部事務組合負担金	教育費 地区会費	67万円
普通建設事業費 418,395千円	道路工事 施設改修工事	増改築 家電購入	37万円
公債費 341,342千円	起債の償還費	ローンの 返済	30万円
積立金 199,706千円	各基金への積立	貯金・積立	18万円
貸付金 3,200千円	貸付金・出資金	株式等への 投資	0万円
繰出金 730,583千円	国保・介護等 特別会計繰出金	子どもへの 仕送り	64万円
5,440,408千円	合計		480万円



家計では収入500万円に対し支出は480万円となり、20万円を翌年に繰り越すこととなります。

○パーセンテージは端数処理の関係上100%になりません。

ふるさと納税の決算状況について

令和元年度「がんばる利根町応援寄附金」 寄附額 11,166,000円

令和元年度は、返礼品の新規開拓を進めるとともに、毎月同じ返礼品が届く定期便の取り扱いを開始し、返礼品のラインナップの充実を図りました。また、寄附者の利便性の向上を目的として、決済方法を拡充を図りました。

過去5年間の寄附額の推移状況

(千円)

年度	H 2 7	H 2 8	H 2 9	H 3 0	R 1
寄附額	580	1,792	1,732	3,699	11,166

ふるさと納税寄附額（単位：千円）

